

PARAGUAY: ANALISIS DE COYUNTURA DEL MERCADO ASEGURADOR - 2021/2022

*Por Miguel Angel Luque Portela
(Economista)*

Asesor Económico-Financiero de la APCS

1. INTRODUCCION

El propósito de la presentación de análisis de coyuntura del sector seguros de Paraguay es proporcionar datos de la actividad aseguradora y presentar evaluaciones comparativas interanuales de los resultados más recientes: periodo 2021/2022. A su vez, con este documento se aspira identificar, medir y reportar la información relevante del mercado asegurador y promover el conocimiento y la oportuna difusión de los últimos datos de la actividad aseguradora entre los referentes, protagonistas y agentes de esta industria.

El trabajo está configurado en los siguientes segmentos:

- ⇒ *Perfomance* de las empresas de seguros en materia de valores de producción, de siniestros y resumen de indicadores clave de gestión;
- ⇒ Evaluación de los resultados del negocio de seguros;
- ⇒ Posición de los operadores del mercado en función a los principales indicadores de desempeño;
- ⇒ Situación financiera de las compañías de seguros con respecto a los compromisos asumidos con los asegurados;
- ⇒ Resumen de conclusiones sobre el periodo analizado.
- ⇒ Prospectiva para 2023.
- ⇒ Ranking de las principales modalidades de seguros y de Producción por ramos.

2. COMPORTAMIENTO RECIENTE

2.1 Evolución de la Producción – 2021/2022

Tomando en consideración la cifra expresada en moneda local corrientes en el año 2022 la producción del Sector Seguros paraguayo experimentó un mejoramiento en el volumen total de primas directas de seguros con un ponderable incremento anual del 10,8% con relación al nivel alcanzado en el año 2021. Este índice de crecimiento está por encima de la tasa de inflación de este periodo del 6,8%, lo que virtualmente significa una expansión en términos de valores reales. Mientras que traducidos en términos de Dólares USA el valor de las Primas verificó un incremento de 9,3%, en el que incidió la depreciación de la moneda local respecto al Dólar estadounidense en 1,4%. (Ver Cuadros 1^a y 1b).

Estos indicadores de evolución de la industria aseguradora local reafirman el despuntar iniciado en el 2008 y se adentra en el proceso de desarrollo sostenible,

representando un incremento cercano al 6,2% anual promedio en los últimos cuatro años, situando a la actividad sectorial como una exitosa en el ámbito de los servicios financieros, aunque transitando por un ciclo expansivo más bien desacelerado.

Con respecto, a la evolución promedio de la producción del sector en términos de dólares estadounidenses creció en 1,5% en los últimos cuatro años.

Cuadro 1a. PARAGUAY: EVOLUCION DE LA PRODUCCION DEL SECTOR SEGUROS - Periodo 2019-2022

(En millones de Guaraníes)

Producción	2019	2020	2021	2022
Primas Directas	2.587.695,0	2.762.648,6	2.791.261,5	3.093.966,1
Variación	6,04%	6,76%	1,04%	10,84%

Cuadro 1b. PARAGUAY: EVOLUCION DE LA PRODUCCION DEL SECTOR SEGUROS - Periodo 2019-2022

(En miles de Dólares USA)				
Producción	2019	2020	2021	2022
Primas Directas	417.976,9	405.854,1	413.275,3	451.805,8
Variación	-2,32%	-2,90%	1,83%	9,32%

El grado de penetración de los servicios de seguros en la economía, medido por la incidencia de las Primas alcanzadas con respecto al PIB en dólares USA a precio de mercado, muestra un leve repunte de hasta 1,19% en el 2022 frente al 1,09% del 2021, atribuible al mayor ritmo del crecimiento de la producción, habiendo alcanzado su mayor incidencia en 2018 (1,40%) dentro de este periodo de cinco años.

Cuadro 2. PARAGUAY: RELACION DE PRODUCCION DE SEGUROS Y EL PIB

Concepto	2018	2019	2020	2021	2022
1.Producto Interno Bruto (En mill. de US\$ Ctes)	30.486	30.900	30.900	37.891	38.080
2. Producción de Primas (En mill. de Gs)	2.440.273,4	2.587.695,0	2.762.648,6	2.791.261,5	3.093.966,1
3. Producción de Primas (En mill. de US\$ Ctes)	427,9	418,0	405,9	413,3	451,8
4.Relación Primas/PIB	1,40%	1,35%	1,14%	1,09%	1,19%

Debemos comenzar señalando que los servicios de seguros ofrecen un producto intangible, cuya producción está condicionada invariablemente y en función directa a la evolución de los sectores productivos de la economía en su conjunto. En tal sentido, conviene reforzar una observación ya enunciada, de que la industria aseguradora local está pasando por un periodo de auge y cobrando importancia dentro de los sectores de servicios, pues somos testigos de una tendencia de mercado alcista en materia de producción, aun cuando la economía doméstica a nivel macro se haya desacelerado recientemente (2020) como repercusión de la pandemia del COVID-19, que afectó en la tendencia del crecimiento menos dinámica de la actividad aseguradora en los últimos cinco años y a pesar de enfrentar condiciones menos favorable en el ámbito regional.

El Cuadro 3 recoge los datos fundamentales más relevantes del sector seguro, perfilado por los indicadores clave de desempeño, ofreciendo una visión panorámica, desde una perspectiva de valores agregados en guaraníes y dólares, en el que cabe destacar los siguientes resultados:

- El sector seguro logró un relevante giro ascendente en su producción, cuya expansión ha sido del 10,8% en términos de la moneda local corriente. Mientras que la variación en dólares estadounidenses registraba un alza de 9,3%, atribuible a la incidencia de la depreciación de la moneda local con respecto al dólar en torno al 1,4%.
- El importante crecimiento de la producción de seguros en términos de la moneda de libre convertibilidad incidió para un ligero mejoramiento de la Relación Primas/PIB cuyo índice en el 2022 fue de 1,19% pasando del 1,09% en el año 2021.
- El Patrimonio Neto de las Compañías de seguros, registró una pequeña merma de -0,5%, pasando de G. 1.945.355,3.2 millones en el 2021 a G.1.934.976,5 millones en el 2022.
- Las Utilidades se redujeron significativamente en -35,9%, alcanzando G. 165.515,8 millones en el 2022 después de haber generado G. 258.133,5 millones en el 2021.
- Los Indicadores de Resultados del sector se vieron afectados por esa fuerte reducción de las Utilidades. En efecto, el índice de Rentabilidad/Patrimonio (ROE), dado que del 13,3% en el 2021, se redujo hasta 8,6% en el 2022. Por su parte, la Rentabilidad/Activos Totales (ROA) disminuyó al registrar el 3,4% en 2022, inferior al 5,8% del año anterior. A su vez, el Índice de Rentabilidad/Primas (ROS) mostró un resultado menor al experimentar un coeficiente de 5,3% en 2022 frente al 9,2% del Ejercicio anterior. En tanto que, también el índice de Resultado Técnico sufrió una reducción en el índice hasta 0,8% en 2022 con relación al 4,5% en 2021.

- Las Provisiones Técnicas se incrementaron significativamente en 15,1%, representando la suma de G. 1.638.232,0 millones en el 2022, respecto a G.1.423.157,7 millones del 2021.
- Las Inversiones se incrementaron en 3,7%, con un volumen de G. 2.008.059,9 millones en el 2022, habiendo registrado la suma de G. 1.935.793,6 millones en el año 2021.
- Las Disponibilidades se incrementaron en 18,6%, situando la liquidez del sector en G.433.040,8 millones en el 2022, frente a G. 365.128,8 millones en el 2021.
- Los Activos Totales observa un ascenso de 8,2%, que sumó el equivalente a G 4.852.413,8 millones en el 2022, habiendo registrado G. 4.485.650,9 millones en el 2021.
- Los Pasivos Totales del sector seguros ascendieron a G. 2.917.438,8 millones en 2022, incrementándose en 14,9% respecto a G. 2.540.295,6 millones de 2021.
- Los Siniestros sufrieron un acentuado incremento en 44,6%, sumando G. 1.863.320,9 millones en 2022, mientras que en 2021 fueron de G. 1.288.277,3 millones.
- Consecuentemente, el Índice de Siniestralidad directa bruta se elevó al 60,2% en el 2022 frente al 47% en 2021.
- La cantidad de Compañías de seguros que operan en el mercado local es de 35 empresas de seguros, que, frente a las 34 habilitadas en 2021, verifica un aumento de una aseguradora (Atlas Seguros S.A.) y se verificó la absorción de Providencia de Seguros S.A. por Itaú Seguros S.A.

Añadimos dos informaciones como destacables de la gestión de la industria aseguradora: i) Las cuotas de mercado se concentran en (15) Compañías de seguros con 81,0% de la Primas Directas. Nueve Compañías se sitúan con cuotas de mercado por debajo de la unidad, las que juntas lograron el 4,2% del total de la producción del mercado en 2022 y ii) La contribución al Fisco del Sector Seguros Privados en concepto de Impuesto a la Renta, sumaron G. 6.343,6 millones en el Ejercicio 2022, que relacionado a la suma abonada de G. 32.064,2 millones en el ejercicio anterior, mermaron significativamente en -80,2%.

PARAGUAY: PRINCIPALES INDICADORES DE GESTION DEL SECTOR SEGUROS –Ejercicio 2021-2022

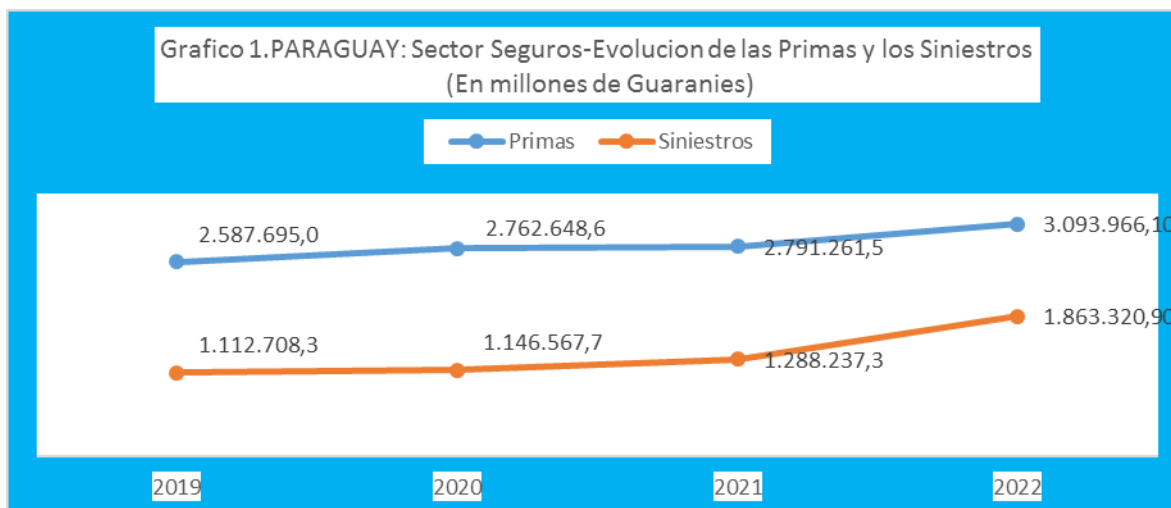
(En millones de Guaraníes y en porcentaje)

Cuadro 3

Nº	Conceptos	2022	2021	Variación
1.	Población	7.453.695	7.235.500	3,0%
2.	Producto Interno Bruto (en mil. de US\$)	37.967,0	37.891,0	0,2%
3.	PIB per cápita (En Dólares USA)	5.094	5.250	-3,0%
4.	Relación Primas/PIB	1,19%	1,09%	0,1%
5.	Primas (En mil. Dólares)	451,8	413,3	9,3%
6.	Primas (en mil. Guaraníes)	3.093.966,1	2.791.261,5	10,8%
7.	Seguros Per Cápita (En Dólares USA)	60,61	57,12	6,1%
8.	Patrimonio Neto	1.934.976,5	1.945.355,3	-0,5%
9.	Utilidades	165.515,8	258.133,5	-35,9%
10.	Rentabilidad /Patrimonio (ROE)	8,6%	13,3%	-4,7%
11.	Rentabilidad/Activos Totales (ROA)	3,4%	5,8%	-2,3%
12.	Rentabilidad/Primas (ROS)	5,3%	9,2%	-3,9%
8,63.	Inversiones	2.008.059,9	1.935.793,6	3,7%
14.	Provisiones Técnicas	1.638.132,0	1.423.157,7	15,1%
15.	Disponibilidades Liquidadas	433.040,8	365.128,8	18,6%
16.	Activos Totales	4.852.413,8	4.485.650,9	8,2%
17.	Pasivos Totales	2.917.436,8	2.540.295,6	14,8%
18.	Siniestros	1.863.320,9	1.288.277,3	44,6%
19.	Índice de Siniestralidad	60,2%	46,2%	14,1%
20.	Cantidad de Compañías de Seguros	35	34	1

Fuente: Estadísticas de la Superintendencia de Seguros - BCP- Preparado por Miguel A. Luque Portela, 24.ago.2022

En el Gráfico 1 se registra la evolución reciente de las dos variables clave de la industria aseguradora: Primas y Siniestros, que indica la tendencia creciente gradual y persistente de ambas variables, asumiendo un mejor ritmo de expansión los ingresos, hecho que se deriva en una ampliación de la brecha positiva en favor del nivel de Primas respecto de los Siniestros, en los últimos cuatro años.



2.2 Evolución de la Producción por Modalidades de Seguros

La producción de Primas de seguros, atendiendo su composición por secciones, con base a los datos proporcionados por la Superintendencia de Seguros, permite determinar las variaciones que han experimentado cada uno de los rubros en el 2022 respecto al 2021. En tal sentido, todos los productos colocados en el mercado local experimentaron crecimientos.

Se destacan como principales aportantes para el aumento de la producción total del mercado (7) siete modalidades de Seguros: Accidentes Personales (30,9%), Agropecuarios (20,2%), Transportes (19,9%), Vida Colectivo (13,2%), Aeronavegación (12,8%), Responsabilidad Civil (11,7%) y Cauciones (11,3%).

PARAGUAY. VARIACION DE LA PRODUCCION (PRIMAS DIRECTAS) POR SECCIONES -Ejercicios 2021-2022

(En millones de Guaranies)

Cuadro 4

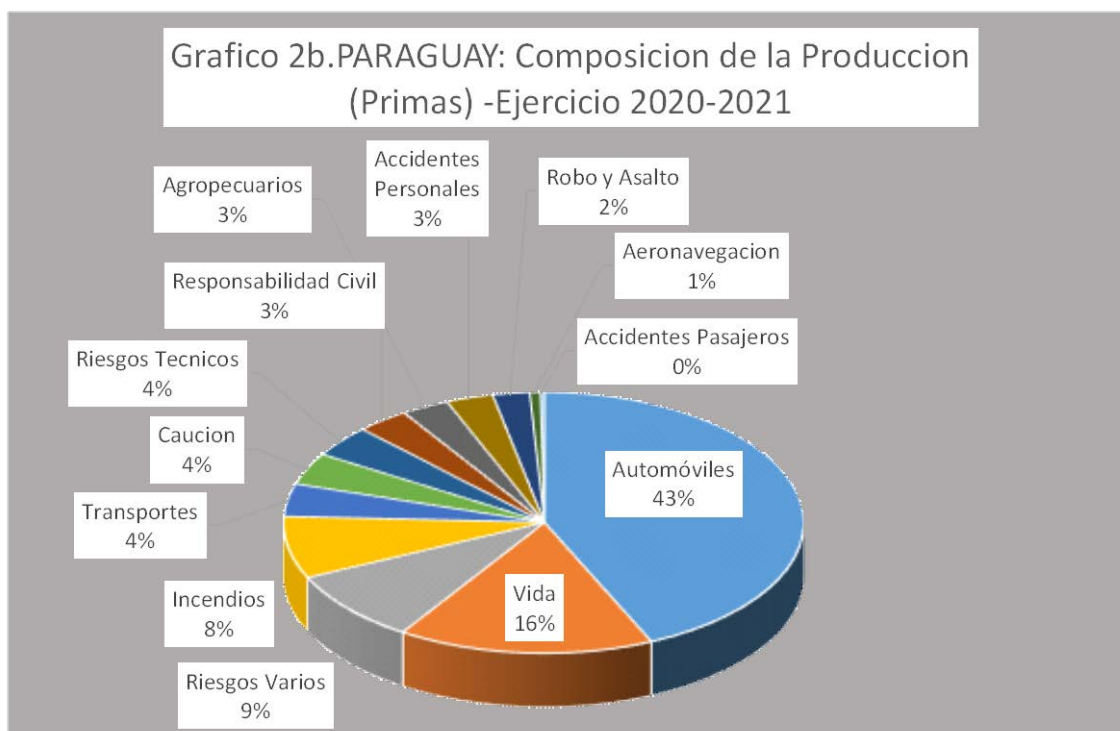
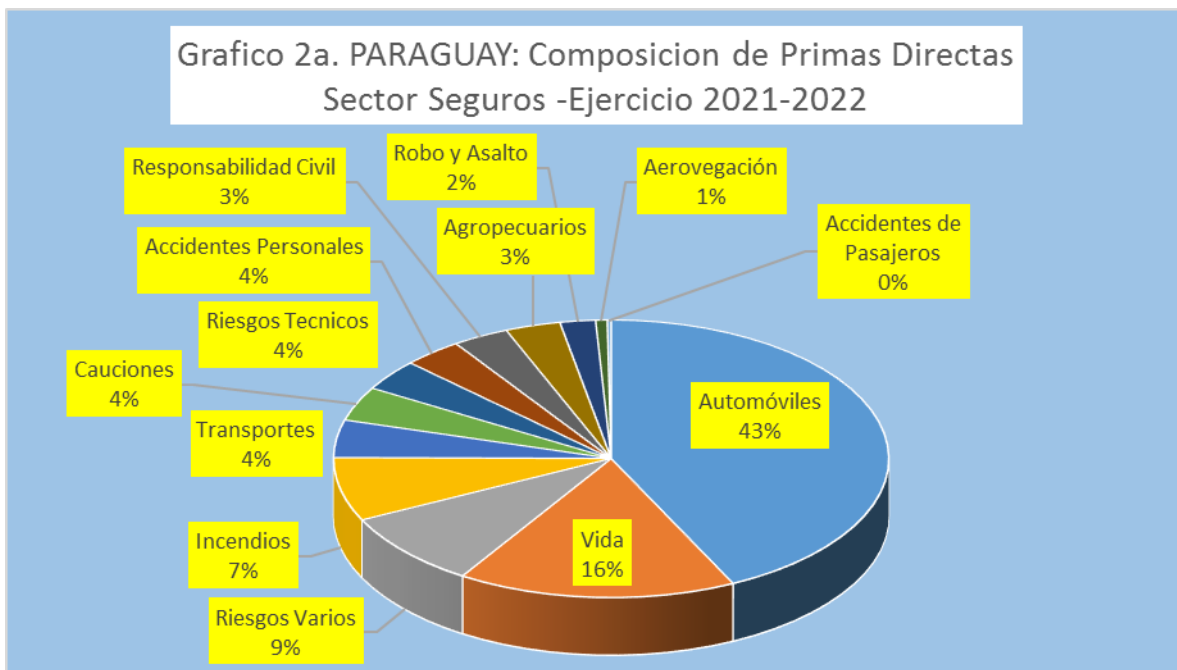
Concepto	2022 Jun.	2021 Jun.	Variación
A. Ramo Vida	501.438,0	443.134,0	13,2%
1. Vida Individual			
2. Vida Colectivo	501.438,0	443.134,0	13,2%
B: Ramos Elementales	2.592.528,1	2.348.127,5	10,4%
1. Incendios	228.899,6	214.312,0	6,8%
2. Automóviles	1.323.368,6	1.207.048,2	9,6%
3. Transportes	135.485,6	112.989,7	19,9%
4. Accidentes Personales	106.449,8	81.292,1	30,9%
5. Accidentes de Pasajeros	7.148,5	6.978,2	2,4%
6. Robo y Asalto	63.950,0	63.778,9	0,3%

7. Riesgos Varios	269.820,1	249.331,8	8,2%
8. Caucción	123.505,1	111.007,5	11,3%
9. Responsabilidad Civil	101.368,6	90.731,9	11,7%
10. Agropecuario	99.232,9	82.528,8	20,2%
11. Riesgos Técnicos	112.499,5	109.684,6	2,6%
12. Aeronavegación	20.799,8	18.443,8	12,8%
13. Salud			
TOTAL	3.093.966,1	2.791.261,5	10,8%
En miles de Dólares USA	451.805,8	413.275,3	9,3%
Fuente: Estadísticas de la Superintendencia de Seguros -BCP. Elaborado por M.A.Luque Portela, 00,ago.2022			
TC	6,848	6,754	1,4%

2.3 Estructura de la Producción por Modalidades de Seguros

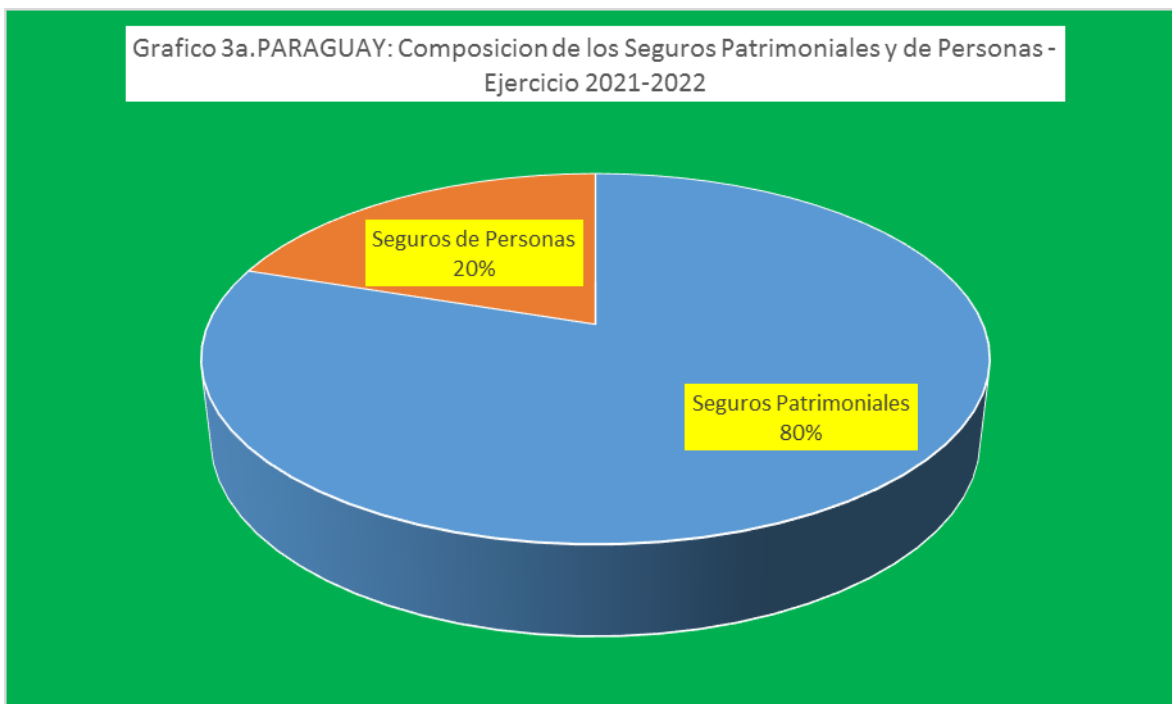
La estructura de Producción (Primas) del mercado por Secciones de Seguros, permite identificar a los (8) ocho productos principales del mercado asegurador paraguayo del año 2022: i) Automóviles; ii) Vida Colectivo; iii) Riesgos Varios; iv) Incendios; v) Transportes, vi) Caucción; vii) Riesgos Técnicos y viii) Accidentes Personales, que juntos contribuyeron con el 91% en el total de las Primas generadas en el mercado, entre los cuales se destaca nítidamente la preponderancia de los Seguros de Automóviles (43%), con una contribución mayor de la cuota del mercado de la industria del seguro. (Ver Gráfico 2^a).

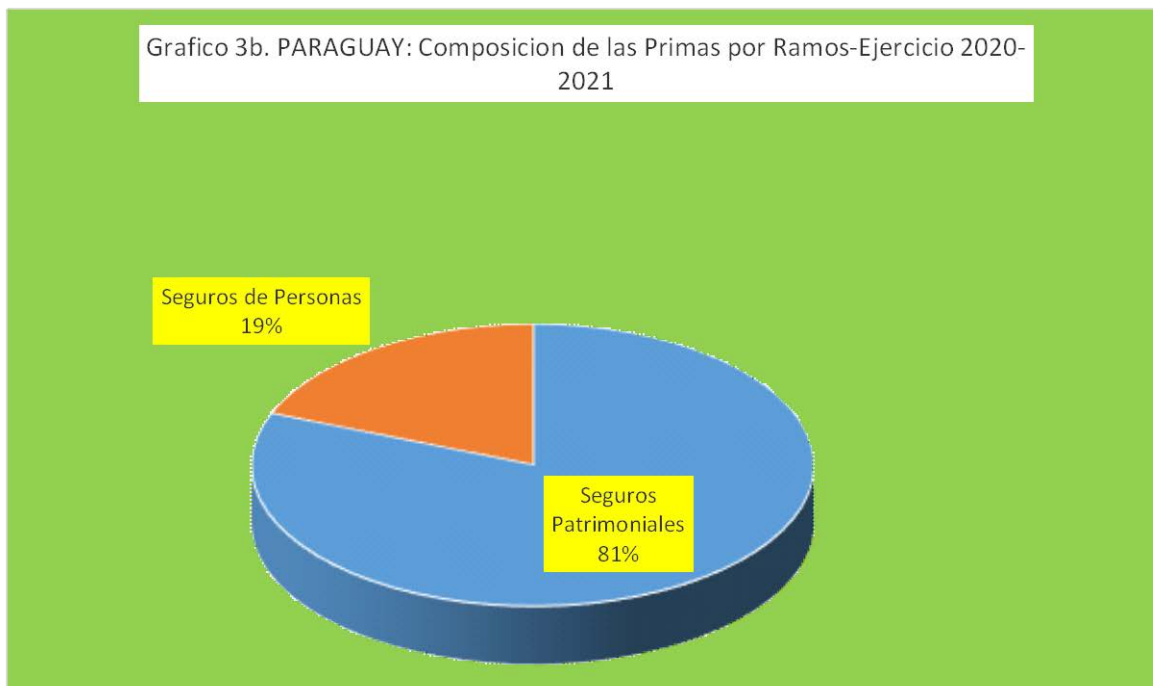
Comparando con la composición relativa del año 2022 con respecto del 2021 la cartera de producción del sector seguros, abarcando los mencionados productos principales mostró muy poca variación en el 2022. En efecto, se percibe solo dos variantes: aumento en Accidentes Personales en (1) un punto porcentual, mientras que redujo su participación Incendios en (1) un punto porcentual. Los demás productos siguen con igual ponderación en la cartera de seguros del mercado. (Ver Gráficos 2^a y b).



Tomando en consideración la clasificación de Ramos Patrimoniales y de Personas, se verifica una estructura con absoluto predominio de los Patrimoniales (80%) y el bajo nivel de desarrollo de los Seguros de Personas en el mercado asegurador paraguayo, aunque ha logrado repuntar, hasta el 20% del total de producción en el presente año respecto al anterior, que fue del 19%, conforme se puede apreciar en los Gráficos 3^a y 3b.

En la composición de los Seguros Patrimoniales se debe destacar que los seguros de Automóviles siguen con una alta participación en más del 53,4% del total de las Primas de estos ramos.





Por su parte, la distribución de los Ramos Vida y No Vida también ratifica que los Seguros No Vida ejerce una hegemonía indiscutible (84%), sin variante respecto a 2021, lo que permite concordar la reducida capacidad de los productores del mercado para mejorar esta estructura, mediante una mayor generación de Primas de los seguros Vida, de manera a aproximarse a los estándares de América Latina (40%).

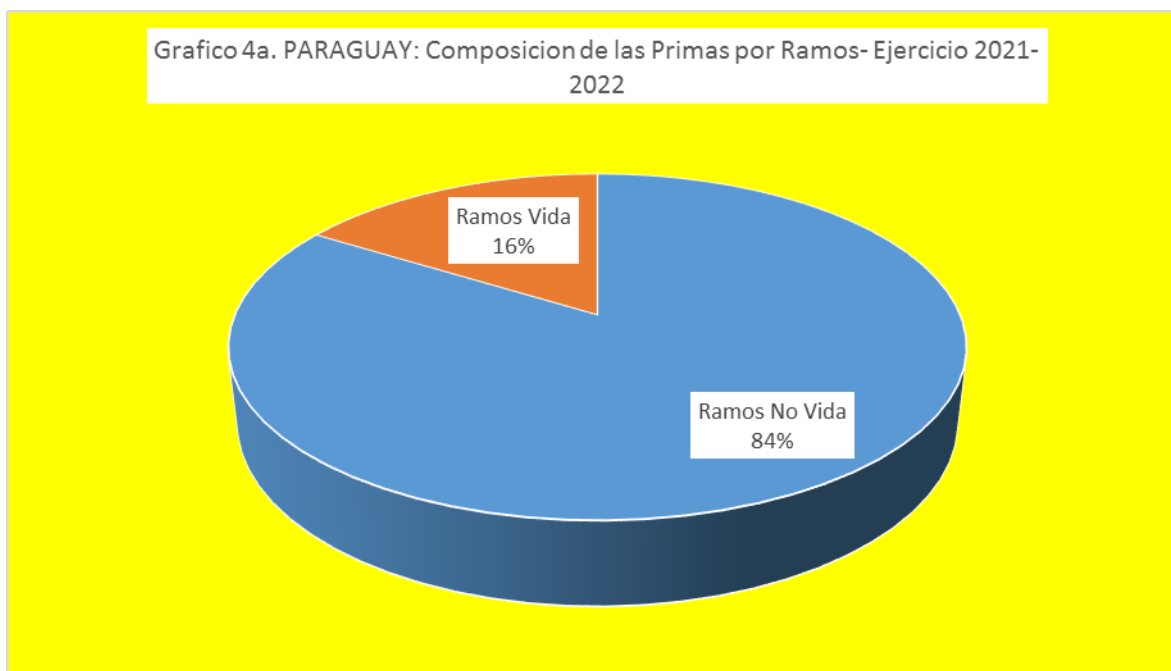
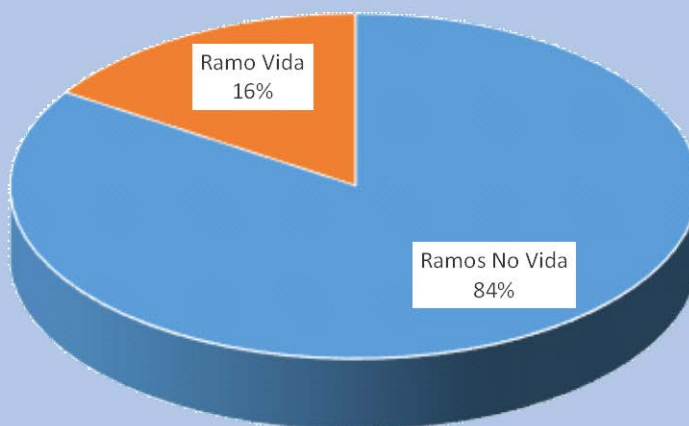


Grafico 4b. PARAGUAY: Composición de las Primas Por Ramos de Seguros - Ejercicio 2020-2021



2.4 Evolución de los Siniestros – 2021/2022

Los gastos por conceptos de Siniestros, durante el 2022, se incrementaron acentuadamente en 44,8% en términos de moneda local corriente, en el que incidieron los aumentos de (5) cinco modalidades de seguros, principalmente: Agropecuarios, Accidentes Personales, Accidentes de Pasajeros, Automóviles y Vida Colectivo y como contrapeso las reducciones en los seguros: Aeronavegación, Caucciones, Robo y Asalto e Incendios. (Ver Cuadro 5).

Consecuentemente, los incrementos de los costos de Siniestros repercutieron en un importante aumento del Índice de Siniestralidad hasta el 60,2% respecto al 46,2% del anterior Ejercicio.

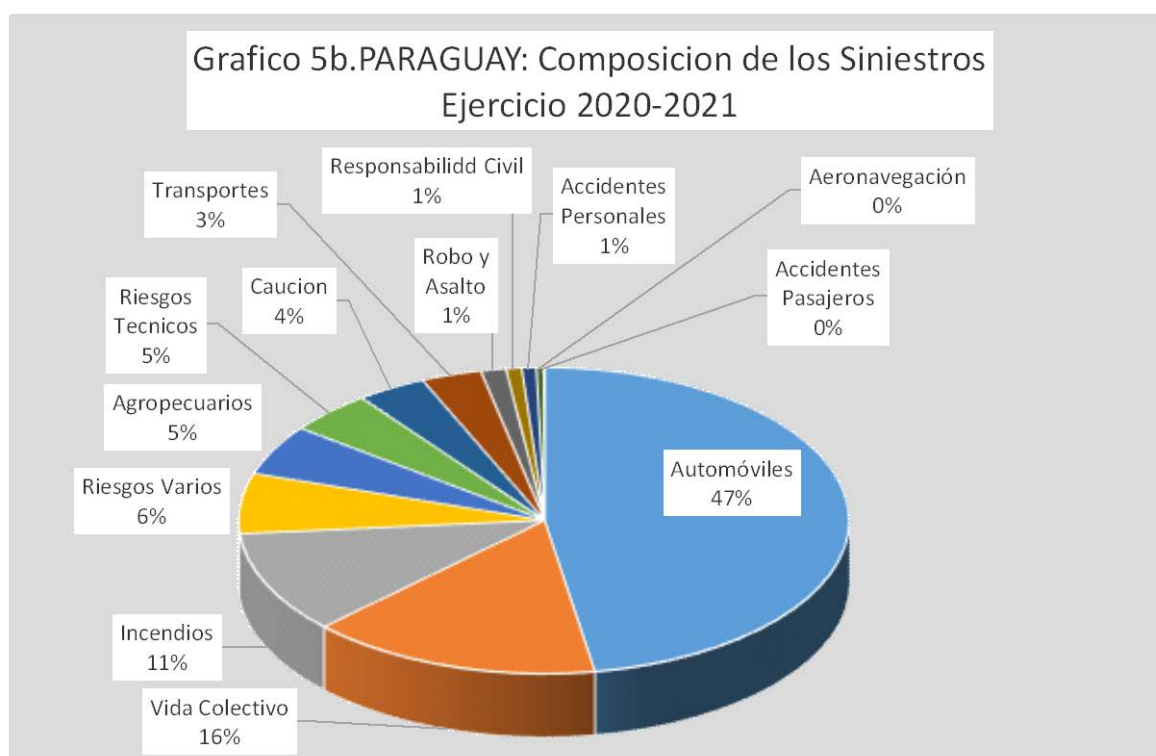
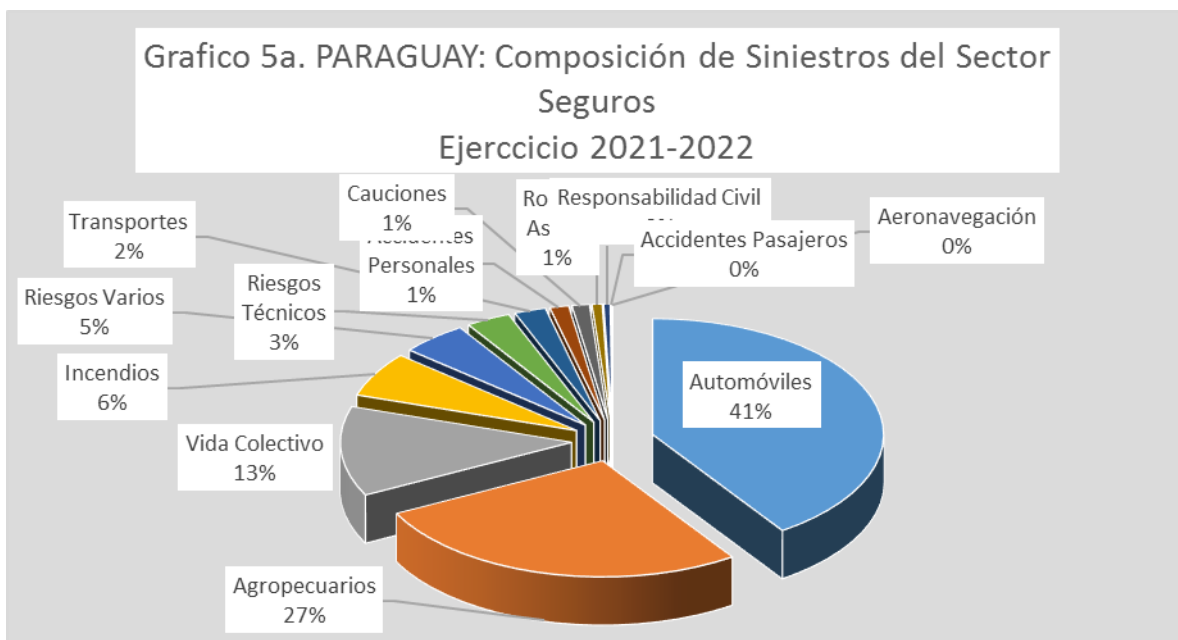
PARAGUAY: VARIACION DE SINIESTROS POR SECCIONES - Ejercicio 2021-2022
(En millones de Guaraníes) Cuadro 5

Concepto	2022 Jun.	20212020 Jun.	Variación %
A. Ramo Vida	232.582,3	198.585,3	17,1%
1. Vida Individual			
2. Vida Colectiva	232.582,3	198.585,3	17,1%

B: Ramos Elementales	1.630.738,6	1.089.692,0	49,7%
1. Incendio	116.139,3	139.317,4	-16,6%
2. Automóviles	754.981,6	610.190,1	23,7%
3. Transportes	40.922,3	40.854,6	0,2%
4. Accidentes Personales	24.647,3	9.806,9	151,3%
5. Accidentes a Pasajero	1.344,6	789,1	70,4%
6. Robo y Asalto	13.169,7	17.248,8	-23,6%
7. Riesgos Varios	86.773,6	81.964,2	5,9%
8. Responsabilidad Civil	8.397,8	10.698,6	-21,5%
9. Agropecuario	502.571,4	68.635,6	632,2%
10. Aeronavegación	980,8	4.895,6	-80,0%
11. Riesgos Técnicos	58.106,3	57.990,7	0,2%
12. Caución	22.703,9	47.300,4	-52,0%
13. Salud			
TOTAL	1.863.320,9	1.288.277,3	44,6%
En miles de Dólares	272.097,1	190.742,9	42,7%
TC promedio	6,848	6,754	1,4%
Índice de Siniestralidad	60,2%	46,2%	14,0%

2.5. Estructura de los Siniestros

La composición de los siniestros sigue señalando una destacada participación de los seguros de Automóviles (41%), aunque experimentó una reducción de (6) seis puntos porcentuales, con igual tendencia los seguros de Incendios en (5) cinco puntos, Cauciones en (3) tres puntos, Riesgos Técnicos (2) dos puntos y Transportes en (1) un punto porcentual. En cambio, incrementaron fuertemente su participación los seguros Agropecuarios (22) veinte y dos puntos porcentuales y Riesgos Varios en (1) un punto, Los demás productos mantuvieron su incidencia relativa en el total de siniestros. (Ver Gráficos 5^a y 54b).



3. RESULTADOS DEL NEGOCIO DE SEGUROS

3.1 Compañías de Seguros que Crecieron y Decrecieron en el 2022

De las (35) treinta y cinco Compañías que operan en el mercado asegurador privado, (26) veinte y seis empresas de seguros (74,4%) verificaron crecimientos de su producción durante el 2022. Eso, permite constar el impulso alcista de la actividad aseguradora se puede atribuir por la evolución positiva que lograron avanzar aun con el estancamiento de la economía del país. Con el pujante logro en la producción se destacan nítidamente por su excepcional repunte, las compañías: Itaú Seguros (301,5%), La Meridional del Paraguay S.A. (121%), Familiar Seguros S.A. (36,2%), Aseguradora Tajy S.A. (31,4%) y Royal Seguros S.A. (30,7%. Adicionase (10) diez Compañías que obtuvieron aumentos en más de dos dígitos. En contrapartida, (9) nueve aseguradoras padecieron reducciones en sus producciones, principalmente Aseguradora del Este S.A. (-9,3%), Cenit S.A. (-9,0%), Alfa S.A. (-5,7%) y Nobleza S.A. (-4,5%), conforme se ilustra en el Cuadro 6.

La explicación del aprovechamiento positivo, extrayendo algún beneficio de la situación de desaceleración económica reciente, que como bien sabemos ofrece oportunidades y amenazas, fueron aquellas que se abocaron al desarrollo de productos en ciertos *nichos de mercado*, usufructuando emprendimientos de sus empresas vinculadas o acomodándose convenientemente en acuerdos y alianzas estratégicas con otros activos y exitosos operadores del mercado.

PARAGUAY: COMPAÑÍAS DE SEGUROS QUE CRECIERON Y DECRECIERON- 2021-2022

(En millones de Guaraníes Corrientes)

Cuadro 6

Nº	EMPRESAS	PRODUCCION		
		2022	2021	Variación
01	ITAU SGUROS PARAGUAY	52.093,7	12.973,6	301,5%
02	LA MERIDIONAL PARAGUAYA S.A.	17.061,3	7.721,3	121,0%
03	FAMILIAR SEGUROS S.A.	50.848,5	37.324,3	36,2%
04	ASEGURADORA TAJY S.A.	202.203,4	153.894,0	31,4%
05	ROYAL SEGUROS S.A.	61.979,0	47.413,9	30,7%
06	CENTRAL S.A.	32.439,7	25.044,7	29,5%
07	FENIX S.A.	105.953,9	82.734,0	28,1%
08	PATRIA S.A.	188.683,6	154.256,7	22,3%
09	LA RURAL S.A.	55.801,1	46.635,0	19,7%
10	SEGURIDAD S.A.	169.412,0	146.755,7	15,4%
11	ATALAYA S.A.	9.625,3	8.353,9	15,2%
12	ASEGURADORA PARAGUAYA S.A.	99.028,2	86.731,5	14,2%
13	PANAL S.A.	61.800,0	54.506,0	13,4%
14	ALIANZA- GARANTIA S.A.	110.419,5	97.478,2	13,3%
15	SANCOR SEGUROS DEL PARAGUAY S.A.	131.182,1	116.921,2	12,2%
16	ASEGURADORA YACYRETÁ S.A.	183.553,9	166.794,6	10,0%
17	MAPFRE PARAGUAY S.A.	495.548,3	465.263,3	6,5%
18	EL PRODUCTOR S.A.	33.515,8	31.472,1	6,5%
19	LA INDEPENDENCIA S.A.	48.826,0	46.036,7	6,1%
20	LA CONSOLIDADA S.A.	241.232,3	228.172,3	5,7%
21	EL SOL DEL PARAGUAY S.A.	37.393,4	35.393,0	5,7%
22	REGIONAL S.A.	73.305,3	69.833,2	5,0%

23	RUMBOS S.A.	48.500,1	46.485,1	4,3%
24	SEGUROS CHACO S.A.	16.313,4	15.801,5	3,2%
25	LA AGRICOLA S.A.	28.077,3	27.233,5	3,1%
26	LA PARAGUAYA S.A.	28.418,0	27.760,5	2,4%
27	INTERCONTINENTAL S.A.	5.468,1	5.483,2	-0,3%
28	SEGUROS GENERALES S.A.(SEGESA)	10.186,6	10.513,2	-3,1%
29	EL COMERCIO PARAGUAYO S.A.	53.929,8	55.895,4	-3,5%
30	NOBLEZA SEGUROS S.A.	44.048,1	46.113,3	-4,5%
31	ALFA S.A.	13.757,6	14.593,4	-5,7%
32	CENIT S.A.	76.376,1	83.972,5	-9,0%
33	ASEGURADORA DEL ESTE S.A.	304.616,2	335.700,7	-9,3%
34	UNIVERSO S.A.	-	-	
35	ATLAS S.A. DE SEGUROS	2.370,5		
	TOTAL	3.093.968,1	2.791.261,5	10,8%
	En miles de Dólares USA	451.806	413.275	9,3%
	TC	6,848	6,754	1,4%

3.2 Compañías de Seguros que Ganaron y Perdieron en el 2022

El Resultado positivo del mercado se situó en promedio 5,3%. El 88,6% de todas las compañías aseguradoras del mercado paraguayo, lograron resultados positivos. Solo tres aseguradoras perdieron: MAPFRE Paraguay S.A. (-14,1%), El Comercio Paraguayo S.A. (-3,8%) y La Consolidada S.A. (-2,0%) en 2022.

Dentro del exitoso grupo se destacan (7) siete empresas, al registrar los mayores índices de Lucratividad (relación entre el Total de Primas y las Utilidades de las Compañías), constituida por: Itau Seguros S.A. (63,5%), Familiar Seguros S.A. (45,6%), Atlas Seguros S.A. (44,9%), Nobleza S.A., (35,5%), Patria S.A. (35,5%), Seguros Chaco S.A. (29,4%) y Atalaya S.A. (25,3%). Muy cercano a dichas empresas le siguen otras (4) cuatro compañías con éxitos que alcanzaron niveles superiores a dos dígitos el coeficiente resultante de la relación Rendimiento sobre el volumen de Operaciones Técnicas, entre 17,4% al 10,2%. Las demás empresas dentro de esta franja revelaron índices positivos menores que van desde el 9,4% al 0,4%, conforme se cuantifica en el Cuadro 7.

**PARAGUAY:COMPAÑÍAS DE SEGUROS QUE GANARON Y PERDIERON EN EL
2022**

(En millones de Guaraníes Corrientes)

Cuadro 7

Nº	EMPRESAS	PRIMAS DIRECTAS	RESULTADOS EJERCICIO	INDICE %
01	ITAU SEGUROS PARAGUAY	52.093,7	33.066,2	63,5%
02	FAMILIAR SEGUROS S.A.	50.848,5	23.164,8	45,6%
03	ATLAS S.A. DE SEGUROS	2.370,5	1.052,7	44,4%
04	NOBLEZA SEGUROS S.A.	44.048,1	15.653,1	35,5%
05	PATRIA S.A.	188.683,6	67.024,9	35,5%
06	SEGUROS CHACO S.A.	16.313,4	4.798,2	29,4%
07	ATALAYA S.A.	9.625,3	2.434,6	25,3%
08	REGIONAL S.A.	73.305,3	12.753,6	17,4%
09	RUMBOS S.A.	48.500,1	6.552,2	13,5%
10	INTERCONTINENTAL S.A.	5.468,1	735,1	13,4%
11	LA PARAGUAYA S.A.	28.418,0	2.906,4	10,2%
12	SEGUROS GENERALES S.A.(SEGESA)	10.186,6	959,5	9,4%
13	EL PRODUCTOR S.A.	33.515,8	3.102,4	9,3%
14	SANCOR SEGUROS DEL PARAGUAY S.A.	131.182,1	10.389,8	7,9%
15	ROYAL SEGUROS S.A.	61.979,0	4.154,1	6,7%
16	ALIANZA- GARANTIA S.A.	110.419,5	7.086,0	6,4%
17	LA AGRICOLA S.A.	28.077,3	1.749,2	6,2%
18	ASEGURADORA DEL ESTE S.A.	304.616,2	17.597,5	5,8%
19	SEGURIDAD S.A.	169.412,0	8.866,5	5,2%
20	PANAL S.A.	61.800,0	3.157,9	5,1%
21	LA MERIDIONAL PARAGUAYA S.A.	17.061,3	582,9	3,4%
22	CENTRAL S.A.	32.439,7	951,2	2,9%
23	CENIT S.A.	76.376,1	1.859,3	2,4%
24	ASEGURADORA YACYRETÁ S.A.	183.553,9	3.948,3	2,2%
25	ASEGURADORA TAJY S.A.	202.203,4	4.191,1	2,1%
26	ASEGURADORA PARAGUAYA S.A.	99.026,2	1.674,3	1,7%
27	FENIX S.A.	105.953,9	1.336,2	1,3%
28	LA INDEPENDENCIA S.A.	48.826,0	374,5	0,8%
29	LA RURAL S.A.	55.801,1	329,8	0,6%
30	ALFA S.A.	13.757,6	70,1	0,5%
31	EL SOL DEL PARAGUAY S.A.	37.393,4	151,1	0,4%
32	LA CONSOLIDADA S.A.	241.232,3	-4.933,3	-2,0%
33	EL COMERCIO PARAGUAYO S.A.	53.929,8	-2.072,5	-3,8%
34	MAPFRE PARAGUAY S.A.	495.548,3	-70.013,0	-14,1%
35	UNIVERSO S.A.	-	-138,9	
	TOTALES	3.093.966,1	165.515,8	5,3%

Fuente: Estadísticas de la Superintendencia de Seguros - BCP. Procesado por Miguel A. Luque Portela ,
12.ago.2022

3.3 Empresas de Seguros con Resultados Técnicos Positivos y Negativos

El Resultado Técnico positivo del mercado se situó en 2022 con promedio al 0,8%, inferior al 4,5% en 2021. Mostraron resultados técnicos superavitarios (20) veinte compañías de seguros, que representan el 57,1% de los participantes en el mercado asegurador local. Este margen de resultado surge como un indicador de gestión plausible de las compañías eficientes en la operatoria pura del seguro y se expresa por la relación Primas/Resultado Técnico. La situación de saldos positivos en los Resultados Técnicos, es un hecho de importancia inusitada que conduce a ratificar que el mercado local de seguros privados está entrando en un ciclo de madurez, pericia, eficacia y solidez de sus operadores.

Se encuentran en esta situación aquellas empresas que obtuvieron significativas Ganancias en el Ejercicio 2022, aunque destacándose por arrojar mayores beneficios técnicos: Itaú Seguros S.A. (66,2%), Familiar Seguros S.A. (44,2%), Seguros Chaco S.A. (25,3%), Patria S.A. (25,3%) y Nobleza Seguros S.A.(24,4%).(Cuadro 8).

Resulta desalentadora constatar que (12) doce Compañías obtuvieron índices de resultados técnicos negativos, al registrar pérdidas relativas entre -19,6% al -0,9%, evidenciando las mayores pérdidas técnicas: MAPFRE Paraguay S.A. (-19,6%) y Alfa S.A. (-13,6%).

PARAGUAY: INDICE RESULTADO TECNICO/PRIMAS DE COMPAÑIAS DE SEGUROS- AÑO 2022

(En millones de Guaraníes Corrientes)

Cuadro 8

Nº	EMPRESAS	PRIMAS	RESULTADO TECNICO	INDICE %
1	ITAU SEGUROS PARAGUAY	52.093,7	34.469,0	66,2%
2	FAMILIAR SEGUROS S.A.	50.848,5	22.449,8	44,2%
3	SEGUROS CHACO S.A.	16.313,4	4.132,8	25,3%
4	PATRIA S.A.	188.683,6	47.779,4	25,3%
5	NOBLEZA SEGUROS S.A.	44.048,1	10.766,2	24,4%
6	ATLAS S.A. DE SEGUROS	2.370,5	408,2	17,2%
7	REGIONAL S.A.	73.305,3	9.349,5	12,8%
8	INTERCONTINENTAL S.A.	5.468,1	628,2	11,5%
9	ATALAYA S.A.	9.625,3	939,2	9,8%
10	LA PARAGUAYA S.A.	28.418,0	1.935,2	6,8%
11	EL PRODUCTOR S.A.	33.515,8	2.155,0	6,4%
12	RUMBOS S.A.	48.500,1	2.300,0	4,7%
13	ASEGURADORA DEL ESTE S.A.	304.616,2	12.759,4	4,2%
14	ALIANZA- GARANTIA S.A.	110.419,5	3.842,7	3,5%
15	SANCOR SEGUROS DEL PARAGUAY S.A.	131.182,1	4.283,9	3,3%
16	SEGURIDAD S.A.	169.412,0	5.481,9	3,2%
17	ROYAL SEGUROS S.A.	61.979,0	1.325,9	2,1%
18	SEGUROS GENERALES S.A.(SEGESA)	10.186,6	161,0	1,6%
19	LA AGRICOLA S.A.	28.077,3	47,3	0,2%
20	LA MERIDIONAL PARAGUAYA S.A.	17.061,3	17,2	0,1%

21	PANAL S.A.	61.800,0	26,3	0,0%
22	ASEGURADORA TAJY S.A.	202.203,4	-1.882,3	-0,9%
23	CENTRAL S.A.	32.439,7	-407,1	-1,3%
24	ASEGURADORA YACYRETÁ S.A.	183.553,9	-2.768,8	-1,5%
25	FENIX S.A.	105.953,9	-2.053,2	-1,9%
26	ASEGURADORA PARAGUAYA S.A.	99.026,2	-2.410,7	-2,4%
27	LA INDEPENDENCIA S.A.	48.826,0	-1.312,4	-2,7%
28	CENIT S.A.	76.376,1	-2.167,0	-2,8%
29	EL SOL DEL PARAGUAY S.A.	37.393,4	-2.177,1	-5,8%
30	LA CONSOLIDADA S.A.	241.232,3	-17.555,1	-7,3%
31	EL COMERCIO PARAGUAYO S.A.	53.929,8	-4.176,9	-7,7%
32	LA RURAL S.A.	55.801,1	-4.622,4	-8,3%
33	ALFA S.A.	13.757,6	-1.869,8	-13,6%
34	MAPFRE PARAGUAY S.A.	495.548,3	-96.892,4	-19,6%
35	UNIVERSO S.A.	-	-443,4	
T O T A L		3.093.966,1	24.519,5	0,8%

3.4 Compañías de Seguros que Aumentaron y Disminuyeron su Patrimonio en el 2022

La industria de seguros experimentó una mínima reducción de su Patrimonio en -0,53% promedio. La mayoría (58,3%), constituidas por (21) veinte y un de las empresas de seguros que operan en Paraguay acrecentaron su Patrimonio en el año 2022, conforme se puede apreciar en el Cuadro 9. Es de destacar que (5) cinco empresas lograron elevados aumentos patrimoniales: Itaú Seguros S.A. (124%), Atlas Seguros S.A. (100%), Familiar Seguros S.A. (83%), La Meridional S.A. (45%) y Nobleza S.A. (27%). Por su parte, otras (5) cinco compañías aumentaron su patrimonio por encima de dos dígitos. Es posible que la mayoría de las empresas que verificaron este progreso patrimonial fueron favorecidas hacia el ascenso en este ítem por la modificación de la normativa sobre la determinación del Margen de Solvencia y el Fondo de Garantía, que además de buscar la dotación adecuada de la capacidad financiera de las empresas de seguros, obliga a realizar ajustes por indexación periódica en función a la variación del tipo de cambio de la moneda local con relación al dólar estadounidense.

Empero, algunas compañías que figuran con mayores índices de aumento de patrimonio ha sido el producto de incorporaciones de nuevos accionistas, nuevas empresas aseguradoras y/o derivados de aumentos importantes de sus responsabilidades asumidas por empuje de su producción e incrementos de las reclamaciones por siniestros de sus respectivas coberturas y también por ser inducidas para realizar importantes reposiciones de capital para la adecuación a los requisitos de solvencia.

En cambio, (14) catorce compañías de seguros del Paraguay sufrieron reducciones patrimoniales en el año 2022, conforme se puede constatar en la parte inferior del mencionado Cuadro 9, que puede indicar tal vez las mismas se encuentren retrasadas en la actualización de su Patrimonio en función a los requerimientos de las normas vigentes o

bien estarían con descenso temporal de su patrimonio por circunstancias de pérdidas económicas coyunturales.

PARAGUAY: COMPAÑÍAS DE SEGUROS QUE AUMENTARON Y DISMINUYERON SU PATRIMONIO EN EL 2021-2022

(En millones de Guaraníes Corrientes)

Cuadro 9

Nº	EMPRESAS	PATRIMONIO NETO		Variación %
		2022	2021	
01	ITAU S.A.DE SEGUROS	59.755,8	26.689,7	123,89%
02	ATLAS S.A. DE SEGUROS	8.052,7	-	100,00%
03	FAMILIAR SEGUROS S.A.	51.049,6	27.884,2	83,08%
04	LA MERIDIONAL PARAGUAYA S.A.	12.978,2	8.964,7	44,77%
05	NOBLEZA SEGUROS S.A.	72.849,3	57.196,1	27,37%
06	REGIONAL S.A.	61.703,9	48.950,4	26,05%
07	ASEGURADORA PARAGUAYA S.A.	29.861,4	24.032,9	24,25%
08	ASEGURADORA TAJY S.A.	86.533,4	71.237,2	21,47%
09	ALIANZA- GARANTIA S.A.	60.966,7	53.880,7	13,15%
10	PATRIA S.A.	351.531,7	318.054,5	10,53%
11	ROYAL SEGUROS S.A.	26.439,5	24.264,1	8,97%
12	SEGUROS CHACO S.A.	19.549,1	18.162,2	7,64%
13	FENIX S.A.	23.739,9	22.065,7	7,59%
14	ATALAYA S.A.	23.069,3	21.834,8	5,65%
15	CENIT S.A.	37.922,9	36.063,6	5,16%
16	SEGURIDAD S.A.	51.297,2	49.330,7	3,99%
17	SANCOR SEGUROS DEL PARAGUAY S.A.	95.409,1	91.995,6	3,71%
18	RUMBOS S.A.	69.849,7	67.425,6	3,60%
19	CENTRAL S.A.	16.399,4	16.117,4	1,75%
20	EL SOL DEL PARAGUAY S.A.	28.400,8	28.249,7	0,53%
21	ASEGURADORA DEL ESTE S.A.	122.710,7	122.116,8	0,49%
22	LA AGRICOLA S.A.	23.401,7	23.497,4	-0,41%
23	ALFA S.A.	6.359,3	6.389,3	-0,47%
24	LA INDEPENDENCIA S.A.	26.641,3	27.268,3	-2,30%
25	LA PARAGUAYA S.A.	23.817,2	24.450,2	-2,59%
26	INTERCONTINENTAL S.A.	7.414,0	7.637,3	-2,92%
27	SEGUROS GENERALES S.A.(SEGESA)	10.670,6	11.010,4	-3,09%
28	UNIVERSO S.A.	3.379,7	3.518,7	-3,95%
29	EL PRODUCTOR S.A.	39.703,8	42.780,0	-7,19%
30	ASEGURADORA YACYRETÁ S.A.	78.565,0	84.831,4	-7,39%
31	PANAL S.A.	50.548,1	55.225,9	-8,47%
32	EL COMERCIO PARAGUAYO S.A.	18.968,8	21.041,3	-9,85%
33	LA RURAL S.A.	35.151,1	39.214,3	-10,36%
34	LA CONSOLIDADA S.A.	91.231,3	104.907,0	-13,04%
35	MAPFRE PARAGUAY S.A.	209.054,3	359.067,2	-41,78%
TOTAL		1.934.976,5	1.945.355,3	-0,53%
T.C.		6,848	6,754	
En Dólares USA		282.560,8	288.030,1	-1,9%

3.5 Compañías de Seguros que Incrementaron y Disminuyeron sus Inversiones en el 2022

El volumen de las inversiones del sector seguros se incrementó en promedio al 3,7%. Son (24) veinticuatro las compañías de seguros que incrementaron sus inversiones para respaldar las obligaciones con los asegurados en el año 2022. Notoriamente en este ejercicio entre las empresas que incrementaron sus inversiones, sobresalen nítidamente (5) cinco compañías porque aumentaron significativamente sus inversiones respecto al año : Itaú Seguros S.A., Atlas Seguros S.A. La Meridional S.A., Familiar Seguros S.A. y Fénix S.A .ente 171% al 33%. Agregase a estas (10) diez compañías que incrementaron sus inversiones por encima de dos dígitos, del 25.2% al 11,2%, seguidos por otras (10) diez empresas con aumentos entre el 7,56% al 2,3%.

Mientras que (12) doce fueron las empresas de seguros que disminuyeron el volumen de sus inversiones en el 2022 respecto al año 2021, entre -18,2% a -0,4%, conforme se puede observar en el Cuadro 10.

Debemos señalar que el volumen de las inversiones de las compañías de seguros alcanzó en el 2022 la suma del equivalente a US\$.293,2 millones, distribuidos en colocaciones en instrumentos financieros y en bienes inmuebles. Esta importante suma de los recursos disponibles para inversiones es consecuencia del aumento del volumen de la producción del mercado asegurador local y de la expansión patrimonial de varias de ellas.

PARAGUAY: COMPAÑÍAS DE SEGUROS QUE AUMENTARON Y DISMINUYERON LAS INVERSIONES-2021-2022

(En millones de Guaraníes Corrientes) Cuadro 10

Nº	EMPRESAS	INVERSIONES		Variación %
		2022	2021	
01	ITAU S,A, DE SEGUROS	63.758,8	23.525,2	171,0%
02	ATLAS S.A. DE SEGUROS	8.076,9	-	100,0%
03	LA MERIDIONAL PARAGUAYA S.A.	14.346,5	7.493,0	91,47%
04	FAMILIAR SEGUROS S.A.	68.230,0	38.584,2	76,83%
05	FENIX S.A.	30.374,3	22.833,1	33,03%
06	ASEGURADORA PARAGUAYA S.A.	39.352,8	30.850,7	27,56%
07	ROYAL SEGUROS S.A.	31.806,1	25.358,2	25,43%
08	NOBLEZA SEGUROS S.A.	42.816,7	35.992,7	18,96%
09	REGIONAL S.A.	59.267,2	51.875,6	14,25%
10	SEGUROS CHACO S.A.	22.037,0	19.490,4	13,07%
11	ALIANZA- GARANTIA S.A.	32.582,5	28.826,0	13,03%
12	CENTRAL S.A.	20.666,7	18.379,5	12,44%
13	SEGUROS GENERALES S.A.(SEGESA)	9.530,3	8.497,2	12,16%

14	LA RURAL S.A.	13.821,7	12.428,0	11,21%
15	PATRIA S.A.	321.664,0	299.362,4	7,45%
16	SANCOR SEGUROS S.AA.	78.686,0	73.375,6	7,24%
17	ASEGURADORA TAJY S.A.	84.127,9	78.509,3	7,16%
18	ATALAYA S.A.	21.789,8	20.548,7	6,04%
19	LA AGRICOLA S.A.	22.214,1	21.085,8	5,35%
20	PANAL S.A.	32.454,4	30.848,9	5,20%
21	LA INDEPENDENCIA S.A.	26.328,8	25.033,0	5,18%
22	EL SOL DEL PARAGUAY S.A.	32.827,5	31.284,4	4,93%
23	LA PARAGUAYA S.A.	21.183,1	20.436,3	3,65%
24	LA CONSOLIDADA S.A.	126.133,6	123.245,6	2,34%
25	EL PRODUCTOR S.A.	23.980,2	24.084,7	-0,43%
26	CENIT S.A.	48.123,2	49.291,1	-2,37%
27	INTERCONTINENTAL S.A.	5.105,6	5.261,7	-2,97%
28	SEGURIDAD S.A.	39.870,8	41.262,7	-3,37%
29	ALFA S.A.	12.402,2	12.963,0	-4,33%
30	EL COMERCIO PARAGUAYO S.A.	31.270,2	33.031,8	-5,33%
31	UNIVERSO S.A.	4.426,5	4.711,6	-6,05%
32	ASEGURADORA DEL ESTE S.A.	171.262,9	182.426,1	-6,12%
33	ASEGURADORA YACYRETÁ S.A.	99.666,8	112.392,4	-11,32%
34	RUMBOS S.A.	49.190,7	57.297,4	-14,15%
35	MAPFRE PARAGUAY S.A.	298.684,1	365.207,3	-18,22%
TOTAL		2.008.059,9	1.935.793,6	3,73%
En Dólares		293.233,0	286.614,4	2,31%
TC		6,848	6,754	

3.6 Índices Primas/Deudas de Asegurados

Tomando en consideración el volumen de la Producción de cada compañía se determina el índice de la relación Primas Devengadas con respecto a los activos en concepto de Créditos Técnicos. El análisis del índice resultante permite agrupar en dos tramos: a) las empresas de seguros con elevado índice; y b) empresas de seguros con moderado y reducido índice de créditos.

En el Cuadro 11 aparecen las (21) veinte y unas empresas con elevado Índice Primas/Deudas Técnicas a cobrar del año 2022, que representa el 60% del mercado y que alcanzaron índices entre 69% y el 37,6%.

El resto de las empresas del mercado asegurador paraguayo se situaron con índice moderado y reducido de Primas Netas/Créditos Técnicos, registrando resultados prudenciales de endeudamiento de asegurados, desde 34,4% hasta 15,5%.

El mercado registra un promedio de 36% de deudas de asegurados en proporción de las Primas.

PARAGUAY: INDICE DEUDAS DE ASEGURADOS/PRIMAS DE COMPAÑIAS DE SEGUROS- AÑO 2022
(En millones de Guaraníes) Cuadro 11

Nº	EMPRESAS	PRIMAS	CREDITOS TECNICOS	INDICE %
01	ATALAYA S.A.	9.625,3	6.641,8	69,00%
02	RUMBOS S.A.	48.500,1	32.395,4	66,79%
03	INTERCONTINENTAL S.A.	5.468,1	3.449,5	63,08%
04	LA MERIDIONAL PARAGUAYA S.A.	17.061,3	10.706,5	62,75%
05	EL PRODUCTOR S.A.	33.515,8	19.254,2	57,45%
06	SEGUROS GENERALES S.A.(SEGESA)	10.186,6	5.715,6	56,11%
07	ATLAS S.A. DE SEGUROS	2.370,5	1.308,0	55,18%
08	NOBLEZA SEGUROS S.A.	44.048,1	22.949,1	52,10%
09	CENTRAL S.A.	32.439,7	16.810,1	51,82%
10	LA AGRICOLA S.A.	28.077,3	13.700,2	48,79%
11	EL SOL DEL PARAGUAY S.A.	37.393,4	17.953,9	48,01%
12	ALFA S.A.	13.757,6	6.078,0	44,18%
13	LA PARAGUAYA S.A.	28.418,0	12.503,8	44,00%
14	SANCOR SEGUROS DEL PARAGUAY S.A.	131.182,1	57.370,7	43,73%
15	SEGUROS CHACO S.A.	16.313,4	6.857,2	42,03%
16	EL COMERCIO PARAGUAYO S.A.	53.929,8	21.605,4	40,06%
17	ROYAL SEGUROS S.A.	61.979,0	24.708,1	39,87%
18	MAPFRE PARAGUAY S.A.	495.548,3	193.561,5	39,06%
19	ASEGURADORA PARAGUAYA S.A.	99.026,2	38.624,8	39,00%
20	PATRIA S.A.	188.683,6	72.673,4	38,52%
21	LA CONSOLIDADA S.A.	241.232,3	90.760,2	37,62%
22	LA INDEPENDENCIA S.A.	48.826,0	16.781,0	34,37%
23	ASEGURADORA YACYRETÁ S.A.	183.553,9	62.874,9	34,25%
24	ALIANZA- GARANTIA S.A.	110.419,5	36.539,7	33,09%
25	ASEGURADORA DEL ESTE S.A.	304.616,2	95.904,7	31,48%
26	ASEGURADORA TAJY S.A.	202.203,4	62.670,9	30,99%
27	SEGURIDAD S.A.	169.412,0	50.258,8	29,67%
28	FENIX S.A.	105.953,9	29.190,1	27,55%
29	PANAL S.A.	61.800,0	16.468,3	26,65%
30	LA RURAL S.A.	55.801,1	14.129,0	25,32%
31	REGIONAL S.A.	73.305,3	17.868,5	24,38%
32	CENIT S.A.	76.376,1	18.100,6	23,70%
33	ITAU SEGUROS PARAGUAY	52.093,7	10.370,4	19,91%
34	FAMILIAR SEGUROS S.A.	50.848,5	7.854,0	15,45%
35	UNIVERSO S.A.	-	-	
TOTAL		3.093.966,1	1.114.638,3	36,03%

3.7 Índice Primas/Gastos Técnicos de Explotación

Para mostrar el peso relativo de los costos administrativos se determinaron las ratios resultantes de la relación Primas Directas de Seguros y los Gastos Técnicos de Explotación. A fin de analizar el grado de incidencia en los costos de las compañías, se presenta el Cuadro 12 en el que se registra un promedio de mercado de 23,1% en 2022.

Tomando en consideración todas las compañías que operan en el mercado, el 68,6% de las empresas de seguros aparecen con los mayores índices de gastos de explotación que van desde 62,6% al 24,4%. A su vez, se inscribieron (10) diez empresas de seguros que mostraron eficiencia en la búsqueda de ventajas competitivas mediante la reducción de sus costos técnicos de explotación, cuya baja incidencia sobre los ingresos por Primas Directas están entre el 21,9% al 14,3%.

PARAGUAY: INDICE DE LOS GASTOS TECNICOS DE EXPLOTACION - AÑO 2022

(En millones de Guaraníes Corrientes)

Cuadro12

Nº	EMPRESAS	PRIMAS	GASTOS ADMINISTRATIVOS	INDICE %
01	ATLAS S.A. DE SEGUROS	2.370,5	1.482,8	62,55%
02	INTERCONTINENTAL S.A.	5.468,1	2.657,4	48,60%
03	ATALAYA S.A.	9.625,3	4.541,1	47,18%
04	LA RURAL S.A.	55.801,1	25.729,5	46,11%
05	SEGUROS GENERALES S.A.(SEGESA)	10.186,6	4.367,9	42,88%
06	FENIX S.A.	105.953,9	42.127,5	39,76%
07	RUMBOS S.A.	48.500,1	18.992,4	39,16%
08	LA AGRICOLA S.A.	28.077,3	10.283,5	36,63%
09	ALFA S.A.	13.757,6	4.987,3	36,25%
10	LA INDEPENDENCIA S.A.	48.826,0	17.260,7	35,35%
11	SEGUROS CHACO S.A.	16.313,4	5.452,9	33,43%
12	NOBLEZA SEGUROS S.A.	44.048,1	14.186,1	32,21%
13	PANAL S.A.	61.800,0	19.240,7	31,13%
14	REGIONAL S.A.	73.305,3	22.014,5	30,03%
15	CENTRAL S.A.	32.439,7	9.527,7	29,37%
16	EL SOL DEL PARAGUAY S.A.	37.393,4	10.906,6	29,17%
17	EL COMERCIO PARAGUAYO S.A.	53.929,8	14.832,2	27,50%
18	LA MERIDIONAL PARAGUAYA S.A.	17.061,3	4.600,6	26,97%
19	EL PRODUCTOR S.A.	33.515,8	8.962,3	26,74%
20	ITAU SEGUROS PARAGUAY	52.093,7	13.786,3	26,46%
21	SANCOR SEGUROS DEL PARAGUAY S.A.	131.182,1	33.729,8	25,71%
22	LA CONSOLIDADA S.A.	241.232,3	61.758,4	25,60%
23	ROYAL SEGUROS S.A.	61.979,0	15.122,1	24,40%
24	ASEGURADORA YACYRETÁ S.A.	183.553,9	42.403,3	23,10%
25	CENIT S.A.	76.376,1	16.687,2	21,85%
26	FAMILIAR SEGUROS S.A.	50.848,5	10.869,6	21,38%
27	ASEGURADORA TAJY S.A.	202.203,4	42.647,1	21,09%

28	ASEGURADORA PARAGUAYA S.A.	99.026,2	18.668,9	18,85%
29	MAPFRE PARAGUAY S.A.	495.548,3	92.808,8	18,73%
30	LA PARAGUAYA S.A.	28.418,0	4.889,6	17,21%
31	ASEGURADORA DEL ESTE S.A.	304.616,2	48.416,5	15,89%
32	PATRIA S.A.	188.683,6	29.472,0	15,62%
33	ALIANZA- GARANTIA S.A.	110.419,5	16.515,3	14,96%
34	SEGURIDAD S.A.	169.412,0	24.177,7	14,27%
35	UNIVERSO S.A.	-	527,0	
		3.093.966,1	714.633,3	23,10%

3.8 Índice Primas/Gastos de Intermediación

Los gastos de intermediación del mercado medido por el Índice Primas/Gastos de Producción, que representa en mayor proporción las comisiones pagadas a los productores fueron del 20% en promedio en el 2022. Entonces, lo destacable es la incidencia que representa la intermediación en los costos de las Compañías, dado que hasta (15) quince compañías pagan altas comisiones, que van desde el 57,6% hasta 20,1% correspondiendo los más elevados costos a La Meridional de Paraguay S.A. y Aseguradora del Este S.A (Ver Cuadro 13).

Por otra parte, es plausible observar que las demás (20) veinte compañías se situaron con bajos índices, que registran desde el 20.1% hasta el 1,1% en el año 2022.

PARAGUAY: INDICE DE GASTOS DE PRODUCCION DE COMPAÑIAS DE SEGUROS- AÑO 2022

(En millones de Guaraníes Corrientes)

Cuadro 13

Nº	EMPRESAS	PRIMAS	GASTOS DE PRODUCCION	INDICE %
01	LA MERIDIONAL PARAGUAYA S.A.	17.061,3	9.827,8	57,60%
02	ASEGURADORA DEL ESTE S.A.	304.616,2	129.106,4	42,38%
03	FENIX S.A.	105.953,9	30.566,2	28,85%
04	CENIT S.A.	76.376,1	19.542,1	25,59%
05	LA CONSOLIDADA S.A.	241.232,3	60.479,0	25,07%
06	ALFA S.A.	13.757,6	3.386,3	24,61%
07	CENTRAL S.A.	32.439,7	7.678,1	23,67%
08	SEGURIDAD S.A.	169.412,0	39.588,9	23,37%
09	EL PRODUCTOR S.A.	33.515,8	7.457,2	22,25%
10	RUMBOS S.A.	48.500,1	10.497,2	21,64%
11	EL SOL DEL PARAGUAY S.A.	37.393,4	8.089,6	21,63%
12	LA AGRICOLA S.A.	28.077,3	5.985,2	21,32%
13	ATALAYA S.A.	9.625,3	1.994,5	20,72%
14	EL COMERCIO PARAGUAYO S.A.	53.929,8	10.885,6	20,18%
15	ASEGURADORA TAJY S.A.	202.203,4	40.724,1	20,14%
16	LA PARAGUAYA S.A.	28.418,0	5.252,5	18,48%

17	FAMILIAR SEGUROS S.A.	50.848,5	9.190,7	18,07%
18	ROYAL SEGUROS S.A.	61.979,0	10.728,5	17,31%
19	SEGUROS GENERALES S.A.(SEGESA)	10.186,6	1.734,6	17,03%
20	ASEGURADORA PARAGUAYA S.A.	99.026,2	16.439,3	16,60%
21	ALIANZA- GARANTIA S.A.	110.419,5	18.291,3	16,57%
22	SANCOR SEGUROS DEL PARAGUAY S.A.	131.182,1	21.712,3	16,55%
23	INTERCONTINENTAL S.A.	5.468,1	889,4	16,27%
24	LA INDEPENDENCIA S.A.	48.826,0	7.928,3	16,24%
25	PANAL S.A.	61.800,0	9.798,9	15,86%
26	ATLAS S.A. DE SEGUROS	2.370,5	375,6	15,84%
27	ASEGURADORA YACYRETÁ S.A.	183.553,9	28.220,1	15,37%
28	MAPFRE PARAGUAY S.A.	495.548,3	71.581,1	14,44%
29	NOBLEZA SEGUROS S.A.	44.048,1	6.028,3	13,69%
30	SEGUROS CHACO S.A.	16.313,4	2.137,4	13,10%
31	REGIONAL S.A.	73.305,3	6.607,1	9,01%
32	LA RURAL S.A.	55.801,1	4.162,6	7,46%
33	PATRIA S.A.	188.683,6	10.682,9	5,66%
34	ITAU SEGUROS PARAGUAY	52.093,7	588,6	1,13%
35	UNIVERSO S.A.	-	-	
		3.093.966,1	618.157,7	19,98%

3.9 Índice de Primas / Primas Cedidas

A los efectos de valorar el peso relativo de los costos que representan las operaciones de Reaseguros en el mercado local de seguros, se cuantificaron la relación de los costos de los reaseguros cedidos, registrando una incidencia del 29,9% promedio en el 2022.

A su vez, se ubicaron (11) once empresas que transfirieron en mayor proporción las Primas a favor de los Reaseguros, que van entre el 76.2% al 30,1% en el 2022.

Mientras que se registran el número de (24) veinte y cuatro Compañías que contribuyeron en menor proporción al pago de los Reaseguros, entre mínimos del 3.7% al 29,1%.

PARAGUAY: COSTO DEL REASEGURO DE COMPAÑÍAS DE SEGUROS- AÑO 2022

(En millones de Guaraníes Corrientes)

Cuadro 14

Nº	EMPRESAS	PRIMAS	PRIMAS REAS. CEDIDOS	INDICE %
01	ALIANZA- GARANTIA S.A.	110.419,5	84.167,4	76,23%
02	PATRIA S.A.	188.683,6	96.305,8	51,04%
03	FENIX S.A.	105.953,9	53.311,8	50,32%
04	SEGURIDAD S.A.	169.412,0	77.682,8	45,85%

05	REGIONAL S.A.	73.305,3	32.468,2	44,29%
06	NOBLEZA SEGUROS S.A.	44.048,1	19.352,4	43,93%
07	ASEGURADORA PARAGUAYA S.A.	99.026,2	34.587,2	34,93%
08	SANCOR SEGUROS DEL PARAGUAY S.A.	131.182,1	42.945,3	32,74%
09	MAPFRE PARAGUAY S.A.	495.548,3	161.070,7	32,50%
10	EL PRODUCTOR S.A.	33.515,8	10.317,9	30,79%
11	ROYAL SEGUROS S.A.	61.979,0	18.622,1	30,05%
12	ASEGURADORA YACYRETÁ S.A.	183.553,9	53.456,4	29,12%
13	LA PARAGUAYA S.A.	28.418,0	8.025,2	28,24%
14	LA CONSOLIDADA S.A.	241.232,3	63.413,4	26,29%
15	ASEGURADORA TAJY S.A.	202.203,4	52.980,9	26,20%
16	EL COMERCIO PARAGUAYO S.A.	53.929,8	12.669,0	23,49%
17	LA INDEPENDENCIA S.A.	48.826,0	11.368,1	23,28%
18	LA MERIDIONAL PARAGUAYA S.A.	17.061,3	3.788,4	22,20%
19	EL SOL DEL PARAGUAY S.A.	37.393,4	7.507,1	20,08%
20	SEGUROS GENERALES S.A.(SEGESA)	10.186,6	1.774,7	17,42%
21	ALFA S.A.	13.757,6	2.142,3	15,57%
22	SEGUROS CHACO S.A.	16.313,4	2.512,6	15,40%
23	FAMILIAR SEGUROS S.A.	50.848,5	7.714,2	15,17%
24	PANAL S.A.	61.800,0	9.310,4	15,07%
25	CENIT S.A.	76.376,1	8.867,9	11,61%
26	CENTRAL S.A.	32.439,7	3.681,2	11,35%
27	ATLAS S.A. DE SEGUROS	2.370,5	266,4	11,24%
28	INTERCONTINENTAL S.A.	5.468,1	496,3	9,08%
29	ASEGURADORA DEL ESTE S.A.	304.616,2	27.507,6	9,03%
30	LA RURAL S.A.	55.801,1	4.919,5	8,82%
31	RUMBOS S.A.	48.500,1	3.941,5	8,13%
32	LA AGRICOLA S.A.	28.077,3	2.253,1	8,02%
33	ITAU SEGUROS PARAGUAY	52.093,7	4.102,7	7,88%
34	ATALAYA S.A.	9.625,3	351,6	3,65%
35	UNIVERSO S.A.	-	-	
TOTAL		3.093.966,1	923.882,1	29,86%

Fuente: Datos Estadísticos de la Superintendencia de Seguros - BCP. Procesado por M. Luque Portela, 30.ago.2021

3.10 Índice de Recuperos de Siniestros

Índice de Recuperación obtenido de la relación costo de Siniestros y el retorno de los Reasegurados nos permite agrupar las empresas con alta y baja recuperaciones.

El promedio del mercado en materia de recuperación de los reaseguros en el año 2022 que fue de 43,7%, que comparado con el año 2021 de 49,8%, experimentó una reducción de 6,1 puntos porcentuales del nivel alcanzando.

Son (11) once las Compañías que percibieron ingresos altos por recuperación del reaseguro en esta clasificación, desde 83,3% al 45,7%. En tanto que el resto de las

empresas de seguros se situaron con bajos índice de Recuperación al registrar coeficientes entre 1,3% y 40,9%.(Ver Cuadro 15).

PARAGUAY: INDICE RECUPEROS DE SINIESTROS DE COMPAÑIAS DE SEGUROS- AÑO 2022
(En millones de Guaraníes Corrientes) Cuadro 15

Nº	EMPRESAS	SINIESTROS	SINIESTROS RECUPERADOS	INDICE %
01	ALIANZA- GARANTIA S.A.	66.841,1	59.694,1	89,31%
02	SANCOR SEGUROS DEL PARAGUAY S.A.	162.155,4	118.514,1	73,09%
03	PATRIA S.A.	85.328,2	62.322,4	73,04%
04	ASEGURADORA TAJY S.A.	239.881,0	163.789,8	68,28%
05	SEGURIDAD S.A.	82.351,2	54.764,3	66,50%
06	NOBLEZA SEGUROS S.A.	14.202,3	9.254,3	65,16%
07	REGIONAL S.A.	42.247,6	23.460,3	55,53%
08	FENIX S.A.	32.840,7	16.584,3	50,50%
09	FAMILIAR SEGUROS S.A.	8.056,5	3.981,0	49,41%
10	ATLAS S.A. DE SEGUROS	47,5	22,2	46,74%
11	LA INDEPENDENCIA S.A.	24.180,2	11.046,5	45,68%
12	EL PRODUCTOR S.A.	12.118,7	4.958,5	40,92%
13	ITAU SEGUROS PARAGUAY	5.455,3	2.067,4	37,90%
14	MAPFRE PARAGUAY S.A.	443.474,8	164.622,5	37,12%
15	PANAL S.A.	37.128,1	12.981,7	34,96%
16	EL SOL DEL PARAGUAY S.A.	23.681,4	7.911,5	33,41%
17	INTERCONTINENTAL S.A.	1.787,2	592,0	33,12%
18	ASEGURADORA YACYRETÁ S.A.	98.003,4	27.979,7	28,55%
19	ASEGURADORA PARAGUAYA S.A.	48.195,2	13.677,9	28,38%
20	LA PARAGUAYA S.A.	11.090,9	3.076,4	27,74%
21	ALFA S.A.	8.904,9	2.408,3	27,04%
22	LA CONSOLIDADA S.A.	114.891,5	24.435,1	21,27%
23	SEGUROS GENERALES S.A.(SEGESA)	2.724,5	520,7	19,11%
24	LA MERIDIONAL PARAGUAYA S.A.	1.808,8	310,0	17,14%
25	CENIT S.A.	36.044,3	5.115,6	14,19%
26	EL COMERCIO PARAGUAYO S.A.	30.067,4	4.235,5	14,09%
27	ROYAL SEGUROS S.A.	21.952,1	2.262,3	10,31%
28	LA AGRICOLA S.A.	12.520,2	1.014,6	8,10%
29	LA RURAL S.A.	27.874,0	2.103,1	7,55%
30	ASEGURADORA DEL ESTE S.A.	127.991,6	8.985,3	7,02%
31	RUMBOS S.A.	20.411,9	985,2	4,83%
32	CENTRAL S.A.	12.629,6	158,5	1,25%
33	SEGUROS CHACO S.A.	3.684,0	101,2	1,25%
34	ATALAYA S.A.	2.749,4	-	0,00%
35	UNIVERSO S.A.			
	TOTALES	1.863.320,9	813.936,3	43,68%

3.11 Índice de Siniestralidad

A fin de dimensionar los Índices de Siniestralidad bruta directa que costearon las Compañías de Seguros en el 2022, se presentan a continuación el Cuadro 16, que registra las empresas de mayor y menor grado de siniestralidad, respectivamente.

El Índice de siniestralidad promedio del mercado en ese año fue del 60,2%, con mucho mayor nivel al 46,2% del ejercicio anterior.

Las empresas con los mayores Índices de Siniestralidad agrupan a (7) siete compañías de seguros, que se situaron entre 123,6% y 60,1% en el año 2022. Mientras que el grupo de empresas con menor grado de Índices de Siniestralidad fueron (28) veinte y ocho compañías, que registraron entre el 57,6% y 2,0% en dicho ejercicio.

PARAGUAY: GRADO DE SINIESTRALIDAD DE LAS COMPAÑÍAS DE SEGUROS- AÑO 2022
Cuadro
16
(En millones de Guaraníes Corrientes)

Nº	EMPRESAS	PRIMAS	SINIESTROS	INDICE
				%
01	SANCOR SEGUROS DEL PARAGUAY S.A.	131.182,1	162.155,4	123,61%
02	ASEGURADORA TAJY S.A.	202.203,4	239.881,0	118,63%
03	MAPFRE PARAGUAY S.A.	495.548,3	443.474,8	89,49%
04	ALFA S.A.	13.757,6	8.904,9	64,73%
05	EL SOL DEL PARAGUAY S.A.	37.393,4	23.681,4	63,33%
06	ALIANZA- GARANTIA S.A.	110.419,5	66.841,1	60,53%
07	PANAL S.A.	61.800,0	37.128,1	60,08%
08	REGIONAL S.A.	73.305,3	42.247,6	57,63%
09	EL COMERCIO PARAGUAYO S.A.	53.929,8	30.067,4	55,75%
10	ASEGURADORA YACYRETÁ S.A.	183.553,9	98.003,4	53,39%
11	LA RURAL S.A.	55.801,1	27.874,0	49,95%
12	LA INDEPENDENCIA S.A.	48.826,0	24.180,2	49,52%
13	ASEGURADORA PARAGUAYA S.A.	99.026,2	48.195,2	48,67%
14	SEGURIDAD S.A.	169.412,0	82.351,2	48,61%
15	LA CONSOLIDADA S.A.	241.232,3	114.891,5	47,63%
16	CENIT S.A.	76.376,1	36.044,3	47,19%
17	PATRIA S.A.	188.683,6	85.328,2	45,22%
18	LA AGRICOLA S.A.		12.520,2	44,59%

		28.077,3		
19	RUMBOS S.A.	48.500,1	20.411,9	42,09%
20	ASEGURADORA DEL ESTE S.A.	304.616,2	127.991,6	42,02%
21	LA PARAGUAYA S.A.	28.418,0	11.090,9	39,03%
22	CENTRAL S.A.	32.439,7	12.629,6	38,93%
23	EL PRODUCTOR S.A.	33.515,8	12.118,7	36,16%
24	ROYAL SEGUROS S.A.	61.979,0	21.952,1	35,42%
25	INTERCONTINENTAL S.A.	5.468,1	1.787,2	32,68%
26	NOBLEZA SEGUROS S.A.	44.048,1	14.202,3	32,24%
27	FENIX S.A.	105.953,9	32.840,7	31,00%
28	ATALAYA S.A.	9.625,3	2.749,4	28,56%
29	SEGUROS GENERALES S.A.(SEGESA)	10.186,6	2.724,5	26,75%
30	SEGUROS CHACO S.A.	16.313,4	3.684,0	22,58%
31	FAMILIAR SEGUROS S.A.	50.848,5	8.056,5	15,84%
32	LA MERIDIONAL PARAGUAYA S.A.	17.061,3	1.808,8	10,60%
33	ITAU SEGUROS PARAGUAY	52.093,7	5.455,3	10,47%
34	ATLAS S.A. DE SEGUROS	2.370,5	47,5	2,00%
35	UNIVERSO S.A.	-	-	
TOTALES		3.093.966,1	1.863.320,9	60,2%

4. POSICIONAMIENTO DE EMPRESAS DE SEGUROS EN EL MERCADO

En el presente capítulo se comprueban el grado de supremacía de las empresas en producción de Primas de los seguros generales en su conjunto y la totalidad de los operadores del mercado. Igualmente, se determinan el posicionamiento en la cúspide de la pirámide en función a su mayor predominio en el mercado por producción, por la magnitud de su patrimonio neto y por el volumen de sus inversiones.

4.1 Ranking de todas las Compañías de Seguros por Producción 2022

La nómina completa de las Compañías de seguros con sus respectivos grados de penetración de mercado de los años 2022 y 2021 que se muestra en el Cuadro 17 que permite constatar cuanto sigue:

- (16) diez y seis empresas tuvieron un claro progreso en el proceso de expansión de su producción y mejoraron su cuota de participación en la producción local, destacándose entre ellas con los mayores incrementos de penetración en el mercado:

Itaú Seguros S.A. en 1,22 puntos porcentuales, Aseguradora Tadj S.A. en 1,03 puntos, Familiar Seguros S.A. en 0,63 puntos, Patria S.A. en 0.57 puntos y Fénix S.A en 0,46 puntos porcentuales

Mientras que (18) diez y ocho empresas disminuyeron su cuota de participación en el mercado en la generación de Primas Directas, atribuible al número de operadores que están participando en el universo de la producción del mercado, desatacándose como las que más redujeron sus cuotas: Aseguradora del Este S.A. (-2,18 puntos), MAPFRE Paraguay S.A. (-0,65), Cenit S.A. (-0.54), La Consolidada S.A. (-0,37) y El Comercio Paraguayo S.A. (-0,26) puntos porcentuales.

PARAGUAY: RANKING DE EMPRESAS DE SEGUROS POR PRODUCCION - 2021-2022

(En millones de Guaraníes y en %)

Cuadro 17

Nº	COMPAÑIAS	PRIMAS 2022	Cuota de Mercado	
			2022	2021
01	MAPFRE PARAGUAY S.A.	495.548,3	16,02%	16,67%
02	ASEGURADORA DEL ESTE S.A.	304.616,2	9,85%	12,03%
03	LA CONSOLIDADA S.A.	241.232,3	7,80%	8,17%
04	ASEGURADORA TAJY S.A.	202.203,4	6,54%	5,51%
05	PATRIA S.A.	188.683,6	6,10%	5,53%
06	ASEGURADORA YACYRETÁ S.A.	183.553,9	5,93%	5,98%
07	SEGURIDAD S.A.	169.412,0	5,48%	5,26%
08	SANCOR SEGUROS DEL PARAGUAY S.A.	131.182,1	4,24%	4,19%
09	ALIANZA- GARANTIA S.A.	110.419,5	3,57%	3,49%
10	FENIX S.A.	105.953,9	3,42%	2,96%
11	ASEGURADORA PARAGUAYA S.A.	99.026,2	3,20%	3,11%
12	CENIT S.A.	76.376,1	2,47%	3,01%
13	REGIONAL S.A.	73.305,3	2,37%	2,50%
14	ROYAL SEGUROS S.A.	61.979,0	2,00%	1,70%
15	PANAL S.A.	61.800,0	2,00%	1,95%
16	LA RURAL S.A.	55.801,1	1,80%	1,67%
17	EL COMERCIO PARAGUAYO S.A.	53.929,8	1,74%	2,00%
18	ITAU SEGUROS PARAGUAY	52.093,7	1,68%	0,46%
19	FAMILIAR SEGUROS S.A.	50.848,5	1,64%	1,01%
20	LA INDEPENDENCIA S.A.	48.826,0	1,58%	1,65%
21	RUMBOS S.A.	48.500,1	1,57%	1,67%
22	NOBLEZA SEGUROS S.A.	44.048,1	1,42%	1,65%
23	EL SOL DEL PARAGUAY S.A.	37.393,4	1,21%	1,27%
24	EL PRODUCTOR S.A.	33.515,8	1,08%	1,13%
25	CENTRAL S.A.	32.439,7	1,05%	0,90%
26	LA PARAGUAYA S.A.	28.418,0	0,92%	0,99%
27	LA AGRICOLA S.A.	28.077,3	0,91%	0,98%
28	LA MERIDIONAL PARAGUAYA S.A.	17.061,3	0,55%	0,28%
29	SEGUROS CHACO S.A.	16.313,4	0,53%	0,57%
30	ALFA S.A.	13.757,6	0,44%	0,52%

31	SEGUROS GENERALES S.A.(SEGESA)	10.186,6	0,33%	0,36%
32	ATALAYA S.A.	9.625,3	0,31%	0,30%
33	INTERCONTINENTAL S.A.	5.468,1	0,18%	0,22%
34	ATLAS S.A. DE SEGUROS	2.370,5	0,08%	0,00%
35	UNIVERSO S.A.	-		0,00%
		-		
TOTAL		3.093.966,1	100%	100%

4.2 Ranking de Empresas de Seguros por Producción

Los Cuadros 18^a y 18b revelan a los *top ten* de las empresas de seguros que superaron más de dos tercios en ambos periodos, en que se verifican la concentración de la producción entre las diez primeras empresas, pasando a representar 68,9% en el último Ejercicio levemente por debajo de 69.9% del año anterior. El valor total de Primas generadas por las diez empresas de esta lista se incrementó en 9,3% expresados en moneda local.

El análisis comparativo con la situación verificada en el año 2022 respecto al 2021, permite observar los siguientes aspectos destacables:

- ☞ Se observa que (7) siete empresas no ha alterado la situación de este ranking. MAPFRE Paraguay S.A. se mantiene en primer lugar, aunque disminuyendo en 0,7 puntos porcentuales su porción de mercado en el 2022;
- ☞ Ha escalado en el 2022 en la pirámide respecto al alcanzado en el 2021, Aseguradora Taja S.A. bajando Aseguradora Yacyretá S.A y Cenit S.A. y emergió en esta nómina Fénix S.A. en reemplazo de Aseguradora Paraguaya S.A.

PARAGUAY: RANKING DE EMPRESAS DE SEGUROS POR PRODUCCION - 2022

(En millones de Guaraníes y porcentaje)

Cuadro 18a

Empresas de Seguros	Primas Percibidas	Participación %	Primas Acumulativas	Participación Acumulativa
1. MAPFRE PARAGUAY S.A.	495.548,3	16,0%	495.548,3	16,0%
2. ASEGURADORA DEL ESTE S.A.	304.616,2	9,8%	800.164,5	25,9%
3. LA CONSOLIDADA S.A.	241.232,3	7,8%	1.041.396,8	33,7%
4. ASEGURADORA TAJY S.A.	202.203,4	6,5%	1.243.600,2	40,2%
5. PATRIA S.A.	188.683,6	6,1%	1.432.283,8	46,3%
6. ASEGURADORA YACYRETÁ S.A.	183.553,9	5,9%	1.615.837,7	52,2%
7. SEGURIDAD S.A.	169.412,0	5,5%	1.785.249,7	57,7%
8. SANCOR SEGUROS DEL PARAGUAY S.A.	131.182,1	4,2%	1.916.431,8	61,9%
9. ALIANZA- GARANTIA S.A.	110.419,5	3,6%	2.026.851,3	65,5%
10. FENIX S.A.	105.953,9	3,4%	2.132.805,2	68,9%
TOTALES	2.132.805,2	68,9%		

Producción del Mercado	3.093.966,1
Tipo de Cambio	6,848
En miles de Dólares USA	451.805,8

PARAGUAY: RANKING DE EMPRESAS DE SEGUROS POR PRODUCCION - 2021

(En millones de Guaraníes y porcentaje)

Cuadro 18b

Empresas de Seguros	Primas Percibidas	Participación %	Primas Acumulativas	Participación Acumulativa
1. MAPFRE PARAGUAY S.A.	465.263,3	16,7%	465.263,3	16,7%
2. ASEGURADORA DEL ESTE S.A.	335.700,7	12,0%	800.964,0	28,7%
3. LA CONSOLIDADA S.A.	228.172,3	8,2%	1.029.136,3	36,9%
4. ASEGURADORA YACYRETÁ S.A.	166.794,6	6,0%	1.195.930,9	42,8%
5. PATRIA S.A.	154.256,7	5,5%	1.350.187,6	48,4%
6. ASEGURADORA TAJY S.A.	153.894,0	5,5%	1.504.081,6	53,9%
7. SEGURIDAD S.A.	146.755,7	5,3%	1.650.837,3	59,1%
8. SANCOR SEGUROS DEL PARAGUAY S.A.	116.921,2	4,2%	1.767.758,5	63,3%
9. ALIANZA- GARANTIA S.A.	97.478,2	3,5%	1.865.236,7	66,8%
10. ASEGURADORA PARAGUAYA S.A.	86.731,5	3,1%	1.951.968,2	69,9%
TOTALES	1.951.968,2	69,9%		

Producción del Mercado 2.791.261,5

Tipo de Cambio 6,754

En miles de Dólares USA 413.275,3

4.4 Ranking de Empresas de Seguros en Producción por Ramos

En los Cuadros 19^a. y 19b se presenta el ranking de las Compañías por volumen de producción en Seguros Patrimoniales del año 2022 absorbiendo el 72,0% de la producción del mercado frente al 72,3% de 2021. En este ranking se mantiene las (6) seis empresas con la porción de estos seguros. Las variaciones en 2022: mejoró su posición Aseguradora del Este S.A. y Patria S.A. y descendieron SANCOR Seguros S.A. y Seguridad S.A.

PARAGUAY: RANKING DE EMPRESAS DE SEGUROS POR PRODUCCION SEGUROS PATRIMONIALES-2022

(En millones de Guaraníes y porcentaje)

Cuadro 19^a

Empresas de Seguros	Primas Percibidas	Participación %	Primas Acumulativas	Participación Acumulativa
1. MAPFRE PARAGUAY S.A.	469.374,5	18,9%	469.374,5	18,9%
2. LA CONSOLIDADA S.A.	213.345,7	8,6%	682.720,2	27,5%
3. ASEGURADORA DEL ESTE S.A.	212.314,8	8,6%	895.035,0	36,1%
4., ASEGURADORA YACYRETA S.A.	160.695,0	6,5%	1.055.730,0	42,6%
5. ASEGURADORA TAJY S.A.	142.230,1	5,7%	1.197.960,1	48,3%
6. PATRIA S.A.	136.204,3	5,5%	1.334.164,4	53,8%
7. SANCOR SEGUROS S.A.	126.913,3	5,1%	1.461.077,7	58,9%
8. SEGURIDAD S.A.	124.166,9	5,0%	1.585.244,6	63,9%
9. ALIANZA GARANTIA S.A.	104.528,1	4,2%	1.689.772,7	68,2%
10. ASEGURADORA PARAGUAYA S.A.	95.785,4	3,9%	1.785.558,1	72,0%
TOTALES	1.785.558,1	72,0%		

Producción del Mercado

2.478.929,9

PARAGUAY: RANKING DE EMPRESAS DE SEGUROS POR PRODUCCION SEGUROS PATRIMONIALES-2021

(En millones de Guaraníes y porcentaje)

Cuadro 19b

Empresas de Seguros	Primas Percibidas	Participación %	Primas Acumulativas	Participación Acumulativa
1. MAPFRE PARAGUAY S.A.	443.026,4	19,6%	443.026,4	19,6%
2. ASEGURADORA DEL ESTE S.A.	215.609,3	9,5%	658.635,7	29,1%
3. LA CONSOLIDADA S.A.	199.751,1	8,8%	858.386,8	38,0%
4., ASEGURADORA YACYRETA S.A.	155.033,6	6,9%	1.013.420,4	44,8%
5. ASEGURADORA TAJY S.A	115.983,5	5,1%	1.129.403,9	50,0%
6. SANCOR SEGUROS DEL PARAGUAY S.A.	113.095,7	5,0%	1.242.499,6	55,0%
7. SEGURIDAD S.A.	109.241,1	4,8%	1.351.740,7	59,8%
8. PATRIA S.A.	105.037,7	4,6%	1.456.778,4	64,5%
9. ALIANZA GARANTIA S.A.	90.941,8	4,0%	1.547.720,2	68,5%
10. ASEGURADORA PARAGUAYA S.A.	85.359,4	3,8%	1.633.079,6	72,3%
TOTALES	1.633.079,6	72,3%		

Producción del Mercado

2.259.867,3

Tipo de Cambio

6,754

En miles de Dólares USA

334.596,9

En el Ramo Seguros de Personas las (10) diez generaron Primas que representan el 76,1% en 2022, respecto a 80,3% de 2021 de la producción, con tendencia a desconcentrarse en su volumen acumulativo. En esta nomina se demuestra que cinco compañías llevan el cúmulo de casi la mitad (49,9%) de la producción de este ramo, constituida por Aseguradora del Este S.A., Aseguradora Tadj S-A., Patria S.A. e Itaú Seguros S.A.

La variación de esta nómina en 2022 señala que mejoraron sus cuotas de participación: Aseguradora Tadj S.A. y MAPFRE Paraguay S.A. Descendieron Cenit S.A. y La Consolidada S.A., mientras que emergieron Itau Seguros S-A. y Aseguradora Yacyretá S.A.

PARAGUAY: RANKING DE EMPRESAS DE SEGUROS POR PRODUCCION SEGUROS DE PERSONAS-2022

(En millones de Guaraníes y porcentaje)

Cuadro 20a

Empresas de Seguros	Primas Percibidas	Participación %	Primas Acumulativas	Participación Acumulativa
ASEGURADORA DEL ESTE S.A.	92.301,4	15,0%	92.301,4	15,0%
ASEGURADORA TAJY S.A.	59.973,3	9,8%	152.274,7	24,8%
PATRIA S.A.	52.479,3	8,5%	204.754,0	33,3%
FENIX S.A.	52.097,3	8,5%	256.851,3	41,8%
ITAU SEGUROS PARAGUAY	49.906,6	8,1%	306.757,9	49,9%
SEGURIDAD S.A.	45.245,1	7,4%	352.003,0	57,2%
CENIT S.A.	39.175,5	6,4%	391.178,5	63,6%
LA CONSOLIDADA S.A.	27.886,6	4,5%	419.065,1	68,1%
MAPFRE PARAGUAY S.A.	26.173,8	4,3%	445.238,9	72,4%
ASEGURADORA YACYRETÁ S.A.	22.858,9	3,7%	468.097,8	76,1%
TOTALES	468.097,8	76,1%		

Producción del Mercado

615.036,2

Tipo de Cambio

6,848

En miles de Dólares USA

89.812,5

PARAGUAY: RANKING DE EMPRESAS DE SEGUROS POR PRODUCCION SEGUROS DE PERSONAS-2021

(En millones de Guaraníes y porcentaje)

Cuadro 20b

Empresas de Seguros	Primas Percibidas	Participación %	Primas Acumulativas	Participación Acumulativa
1. ASEGURADORA DEL ESTE S.A.	120.091,4	22,6%	120.091,4	22,6%
2. CENIT S.A.	50.929,1	9,6%	171.020,5	32,2%
3. PATRIA S.A.	49.219,0	9,3%	220.239,5	41,4%
4. FENIX S.A.	39.835,7	7,5%	260.075,2	48,9%
5. ASEGURADORA TAJY S.A.	37.910,5	7,1%	297.985,7	56,1%
6. SEGURIDAD S.A.	37.514,6	7,1%	335.500,3	63,1%
7. LA CONSOLIDADA S.A.	28.421,2	5,3%	363.921,5	68,5%
8. MAPFRE PARAGUAY S.A.	22.234,9	4,2%	386.156,4	72,7%
9. REGIONAL S.A.	21.321,4	4,0%	407.477,8	76,7%
10. PANAL S.A.	19.416,8	3,7%	426.894,6	80,3%
TOTALES	426.894,6	80,3%		

Producción del Mercado

531.404,2

Tipo de Cambio

6,754

En miles de Dólares USA

78.679,9

En los cuadros del Anexo se incluye el Ranking de las Compañías por Producción según modalidades de los (5) cinco principales productos o líneas de negocios del mercado paraguayo (LDN): Automóviles, Vida Colectivo, Riesgos Varios, Incendios y Transportes.

4.5 Ranking de Compañías de Seguros por Patrimonio

Tomando en consideración el Patrimonio Neto de las empresas de seguros se ha determinado el posicionamiento de las mismas en el mercado como medida de sus magnitudes relativa, conforme se ilustra en los Cuadro 21a y Cuadro 21b.

La participación de las (10) diez primeras Compañías en tamaño en el 2022 disminuyeron al situarse en 64,1%, menor que el año anterior que fue del 68,5%. A su vez, el Patrimonio de las diez empresas disminuyeron en -7%. De las empresas de seguros mejores posicionadas, solo (1) uno se mantuvo en el mismo orden de posicionamiento. Por otra parte, (4) cuatro Compañías mejoraron sus cuotas de mercado: Patria S.A., SANCOR Seguros S.A. Aseguradora Tajy S.A. y Nobleza Seguros S.A., mientras que (4) cuatro empresas registraron descenso: MAPFRE Paraguay S.A., La Consolidada S.A., Aseguradora Yacyretá S.A. y Rumbos S.A., en tanto que emergió en esta lista Regional Seguros S.A. en sustitución de Panal S.A.

PARAGUAY: RANKING DE EMPRESAS DE SEGUROS POR PATRIMONIO - 2022

(En millones de Guaraníes)

Cuadro 21a

Nº	EMPRESAS	PATRIMONIO	PARTICIPACION % del Total	PATRIMONIO ACUMULATIVO	PARTICIPACION ACUMULATIVO
01	PATRIA S.A.	351.531,7	18,2%	351.531,7	18,2%
02	MAPFRE PARAGUAYS.A.	209.054,3	10,8%	560.586,0	29,0%
03	ASEGURADORA DEL ESTE S.A.	122.710,7	6,3%	683.296,7	35,3%
04	SANCOR SEGUROS S.A.	95.409,1	4,9%	778.705,8	40,2%
05	LA CONSOLIDADA S.A.	91.231,3	4,7%	869.937,1	45,0%
06	ASEGURADORA TAJY S.A.	86.533,4	4,5%	956.470,5	49,4%
07	ASEGURADORA YACYRETA S.A.	78.565,0	4,1%	1.035.035,5	53,5%
08	NOBLEZA SEGUROS S.A.	72.849,3	3,8%	1.107.884,8	57,3%
09	RUMBOS S.A.	69.849,3	3,6%	1.177.734,1	60,9%
10	REGIONAL S.A.	61.703,9	3,2%	1.239.438,0	64,1%
TOTAL		1.239.438,0	64,1%		
Patrimonio del Mercado		1.934.976,5			
En miles de US\$		282.560,8			
T.C.		6,848			

PARAGUAY: RANKING DE EMPRESAS DE SEGUROS POR PATRIMONIO - 2021

(En millones de Guaraníes) –Cuadro 21b

Nº	EMPRESAS	PATRIMONIO	PARTICIPACION % del Total	PATRIMONIO ACUMULATIVO	PARTICIPACION ACUMULATIVO
----	----------	------------	------------------------------	---------------------------	------------------------------

01	MAPFRE PARAGUAY S.A.	359.067,2	18,5%	359.067,2	18,5%
02	PATRIA S.A.	318.054,5	16,3%	677.121,7	34,8%
03	ASEGURADORA DEL ESTE S.A.	122.116,8	6,3%	799.238,5	41,1%
04	LA CONSOLIDADA S.A.	104.907,0	5,4%	904.145,5	46,5%
05	SANCOR SEGUROS PARAGUAY S.A.	91.995,6	4,7%	996.141,1	51,2%
06	ASEGURADORA YACYRETA S.A.	84.831,4	4,4%	1.080.972,5	55,6%
07	ASEGURADORA TAJY S.A.	71.237,2	3,7%	1.152.209,7	59,2%
08	RUMBOS S.A.	67.425,6	3,5%	1.219.635,3	62,7%
09	NOBLEZA S.A.	57.196,1	2,9%	1.276.831,4	65,6%
10	PANAL S.A.	55.225,9	2,8%	1.332.057,3	68,5%
TOTAL		1.332.057,3	68,5%		

Patrimonio del Mercado	1.945.355,3
En US\$	288.030,1
T.C.	6,754

4.6 Ranking de Empresas de Seguros por Inversiones

En orden a la importancia de la función ejercida por las compañías de seguros como típico grupo económico, identificado como agentes generadores de fuente tradicional de inversión institucional, se consignan en los Cuadros 22^a y 22^b la posición asumida por las diez más prevaecientes por el volumen de sus inversiones, que en conjunto representan el 68,3% de total de la cuantía de inversiones de las empresas de seguros en el 2022, levemente inferior a lo alcanzado en el 2021 que fue del 72.0%. Mientras que el monto de recursos invertidos de las diez mejores posicionadas mermaron en conjunto a un ritmo de -1,5% en el año 2022 con relación al 2021. Así mismo, (5) cinco Compañías mantuvieron sus respectivas posiciones, (1) uno incrementó sus inversiones: Patria S.A. y descendieron: MAPFRE Paraguay S.A. y Regional S.A. Por su parte, emergieron en esta nomina Familiar Seguros S.A. e Itaú Seguros S.A.

PARAGUAY: RANKING DE EMPRESAS DE SEGUROS POR INVERSIONES - 2022

(En millones de Guaraníes)

Cuadro 22a

Nº	EMPRESAS	INVERSIONES	PARTICIPACION % del Total	INVERSIONES ACUMULATIVO	PARTICIPACION ACUMULATIVO
01	PATRIA S.A.	321.664,0	16,0%	321.664,0	16,0%
02	MAPFRE PARAGUAY S.A.	298.684,1	14,9%	620.348,1	30,9%
03	ASEGURADORA DEL ESTE S.A.	171.262,9	8,5%	791.611,0	39,4%
04	LA CONSOLIDADA S.A.	126.133,6	6,3%	917.744,6	45,7%
05	ASEGURADORA YACYRETA S.A.	99.666,8	5,0%	1.017.411,4	50,7%
06	ASEGURADORA TAJY S.A.	84.127,9	4,2%	1.101.539,3	54,9%
07	SANCOR SEGUROS S.A.	78.686,0	3,9%	1.180.225,3	58,8%
08	FAMILIAR S.A. DE SEGUROS	68.230,0	3,4%	1.248.455,3	62,2%
09	ITAU S.A. DE SEGUROS	63.758,8	3,2%	1.312.214,1	65,3%
10	REGIONAL S.A.	59.267,2	3,0%	1.371.481,3	68,3%
TOTAL		1.371.481,3	68,3%		

Inversión del Mercado

2.008.059,9

Fuente: Datos Estadísticos de la Superintendencia de Seguros - BCP . Elaborado por Miguel A. Luque Portela, 30.ago.2022

En US\$	293.233,05
TC	6,848

PARAGUAY: RANKING DE EMPRESAS DE SEGUROS POR INVERSIONES - 2021

(En millones de Guaraníes)

Cuadro 22b

Nº	EMPRESAS	INVERSIONES	PARTICIPACION % del Total	INVERSIONES ACUMULATIVO	PARTICIPACION ACUMULATIVO
01	MAPFRE PARAGUAY S.A.	365.207,3	18,9%	365.207,3	18,9%
02	PATRIA S.A.	299.362,4	15,5%	664.569,7	34,3%
03	ASEGURADORA DEL ESTE S.A.	182.426,1	9,4%	846.995,8	43,8%
04	LA CONSOLIDADA S.A.	123.245,6	6,4%	970.241,4	50,1%
05	ASEGURADORA YACYRETA S.A.	112.392,4	5,8%	1.082.633,8	55,9%
06	ASEGURADORA TAJY S.A.	78.509,3	4,1%	1.161.143,1	60,0%
07	SANCOR SEGUOSS PARAGUAY S.A.	73.375,6	3,8%	1.234.518,7	63,8%
08	RUMBOS S.A.	57.297,4	3,0%	1.291.816,1	66,7%
09	REGIONAL S.A.	51.875,6	2,7%	1.343.691,7	69,4%
10	CENIT S.A.	49.291,1	2,5%	1.392.982,8	72,0%
	TOTAL	1.392.982,8	72,0%		

Inversión del Mercado

1.935.783,6

Fuente: Datos Estadísticos de la Superintendencia de Seguros - BCP . Elaborado por Miguel A. Luque Portela, 30.ago.2018

En US\$	286.612,91
TC	6,754

5. SITUACION FINANCIERA DE LAS COMPAÑÍAS DE SEGUROS

5.1 Indicadores Financieros

A partir del Ejercicio 2010 la Superintendencia de Seguros ha dejado de publicar los siguientes índices:

- ✓ El coeficiente del Margen de Solvencia que surge de la relación entre Patrimonio Propio no Comprometido y el mínimo de recursos requeridos, que incluye el capital mínimo.
- ✓ La suma del Patrimonio Propio no Comprometido, que es el total del patrimonio declarado por la empresa, y
- ✓ El coeficiente del Fondo de Garantía compuesto por los activos disponibles y documentos negociables libre de toda restricción, cuyo mínimo requerido es el 30% del Patrimonio Propio no Comprometido.

En cambio, de conformidad con la Resolución SS.SG. N° 011/2010, el órgano de control realiza la publicación bimensual de los Indicadores Financieros de las Empresas de

Seguros, que no constituyen indicadores de solvencia sino los indicadores de la situación financiera de las mismas. Se fundamenta este cambio para la adecuación a la Ley N° 3899/09 que asigna a las Sociedades Calificadoras de Riesgos la elaboración del dictamen sobre la solvencia de las empresas. A partir del cierre del ejercicio 2011-2012 se dispuso de la calificación otorgada por primera vez por dichas Sociedades.

Consecuentemente, a los efectos de conocer los Indicadores Financieros promedios del mercado asegurador se presenta el Cuadro 23, con los coeficientes correspondientes al 30.abr.2022, comparativos con los registrados al 30.jun-2021, según datos publicados por el órgano de supervisión.

Una visión panorámica de estos indicadores permite observar que de los (10) diez indicadores, (3) tres han mejorado: Índices de Gastos de Operativo, Índice de Gasto de Producción y de Representatividad de Activos. Por su parte, permaneció inalterable (1) un Indicador Índice de Gastos de Explotación. En cambio (6) seis indicadores financieros del mercado han desmejorado: Siniestralidad Bruta, Siniestralidad Neta, Representatividad de las Inversiones, Índice de General de Rendimiento Patrimonial, Índice Técnico de Rendimiento Patrimonial y el Índice de Rendimiento sobre el Volumen de Operaciones Técnicas.

PARAGUAY: INDICADORES FINANCIEROS DEL SECTOR SEGUROS 2022 -2021 (30.abr.2022)

Cuadro 23

Nomenclatura	Concepto	Resultados	Resultados
		2022	2021
1. Siniestralidad Bruta	Siniestros Brutos/Primas Devengadas	52	47
2. Siniestralidad Neta	Siniestros Netos de Reaseguros/Primas Devengadas Netas de Reaseguro	45	40
3. Índice de Gasto Operativo	Gastos Operativos/ Primas Devengadas	43	45
4. Índice de Gastos de Producción	Gastos de Producción/Primas de Seguros Devengadas	20	21
5. Índice de Gasto de Explotación	Gastos de Explotación/Primas Devengadas	23	23
6. Representatividad de las Inversiones	Inversiones/Provisiones Técnicas (Netas)	145	153
INDICES PATRIMONIALES Y DE RENTABILIDAD			
7. Índice de Repreratividad del Activo	Patrimonio Neto/Activo	49	43
8. Índice General de Rendimiento Patrimonial	Retorno/Patrimonio Neto	9	15
9. Índice Técnico de Rendimiento Patrimonial	Resultado Técnico/Patrimonio Neto	2	8
10. Índice Rendimiento sobre Volumen de Operaciones Técnicas	Margen de Ganancia/Primas Devengadas	6	10

6. CONSIDERACIONES FINALES

El acceso y ordenamiento con fines de análisis y de formulación de observaciones puntuales sobre las cifras que la industria aseguradora registró en Paraguay entre los años 2021 y el 2022, nos permite, a modo de presentación testimonial, exponer las siguientes síntesis de consideraciones finales:

El Sector Seguros del Paraguay experimentó un nuevo impulso en el ritmo de expansión que se refleja en el índice de crecimiento de la producción de seguros en valores de guaraníes corrientes alcanzó el 10,8%, en el 2022, superior respecto al año anterior que había crecido en 1,04%. Con todo, este crecimiento en 2022 resultó por encima a la tasa de inflación estimada en 6,8% en 2021, hecho que derivó en un crecimiento real de (4) cuatro puntos porcentuales. Esa misma producción valorada en dólares estadounidenses, principal moneda de referencia de los negocios, produjo incremento de 9,3%, debido a la repercusión del tipo de cambio, que en dicho periodo verificó una depreciación de la moneda local en 1,4% respecto al dólar estadounidense. Por tanto, los resultados se pueden calificar aun como satisfactorios al verificarse una evolución positiva, comprobando que los servicios desarrollados en su mayoría por empresas de seguros saludables en función a sus respectivas solvencias, aunque afectado a nivel macro por la repercusión de la pandemia del COVID-19, que impactó en la tendencia del crecimiento menos dinámica de la actividad aseguradora tras enfrentar condiciones menos favorables en el ámbito regional.

Se destacan como principales aportantes para el aumento de la producción total del mercado en 2022 (5) cinco modalidades de Seguros: Accidentes Personales, Agropecuarios, Transportes, Vida Colectivo y Aeronavegación.

El 74%, representado por (26) veinte y seis empresas de seguros que operan en el mercado paraguayo aumentaron su producción en el 2022. La mayoría de ellas verificaron crecimiento real positivo, conquista destacable en circunstancia de una economía en situación de estancamiento y en razón de que sólo puede alcanzarse mediante acciones decididas e ingeniosas para el aprovechamiento eficaz de oportunidades que ofreció la coyuntura económica del país.

Poca ha sido la variación de la estructura de la Producción entre los años 2022 y 2021, con la alta dependencia de los seguros de Automóviles, que continúa siendo el mayor generador de las Primas (43%), cercano a la mitad del total del mercado asegurador y que define la suerte de un buen número de compañías aseguradoras, todavía con alta incidencia siniestral, dado que ese predominio también se refleja en la composición de los Siniestros en Seguros de Automóviles. La estructura de Producción (Primas) del mercado por Secciones de Seguros, permite identificar a los (7) siete productos principales del mercado asegurador paraguayo del año 2022: i) Automóviles; ii) Vida

Colectivo; iii) Riesgos Varios; iv) Incendios; v) Transportes, vi) Caucción y vii) Riesgos Técnicos, que juntos contribuyeron con el 88% en el total de las Primas generadas en el mercado. En efecto, se percibe solo dos variantes: aumento en Accidentes Personales en (1) un punto porcentual, mientras que redujo su participación Incendios en (1) un punto porcentual. Los demás productos siguen con igual ponderación en la cartera de seguros del mercado.

El Resultado de Ejercicio 2020-2021 del Sector Seguros Privados se vio afectado por una situación de reducción. En efecto, si bien todos los indicadores de rentabilidad fueron positivos, mostraron tendencias descendentes en 2022 frente al Ejercicio anterior.

Acrecentaron su Patrimonio Neto en el 2022 el 58% de las empresas aseguradoras, constituidas por (21) veintiún Compañías en término de valores corrientes, en búsqueda de una adecuada capacidad financiera, favorecidas algunas, por la flexibilización de las normas de requerimientos del cálculo del sistema de Margen de Solvencia y la determinación del Patrimonio Propio no Comprometido. Otras empresas ampliaron su patrimonio al impulso de su expandida producción y otras por los incrementos de reclamaciones por siniestros y también por la indexación del capital mínimo por ajuste del tipo de cambio.

Incrementaron sus inversiones (24) veinticuatro empresas de seguros. Los montos totales de las inversiones de las compañías de seguros ascendieron al equivalente a US\$ 293,2 millones en el 2022 frente a US\$ 286,6 millones del 2021, derivando en un aumento del 3,7% en guaraníes corrientes.

7. PERSPECTIVA PARA 2023

La perspectiva para el Sector Seguros en el 2023 aparece como notablemente compleja e incierta en razón de una perturbada economía local, regional y mundial, por los efectos negativos de la pandemia originada por la COVID-19. La incertidumbre en el entorno macroeconómico, relacionados especialmente con países de la región, aunque depende de elementos inherentemente aleatorios, manifestada a través del comercio exterior, directamente dependiente de la evolución de precios de los *commodities* y de los flujos de capital. En suma, las proyecciones, tal vez poco optimista por lo esperado en la recuperación de la economía nacional en el 2022, atribuible al comportamiento menos pujante de la demanda externa de los tradicionales productos de exportación del país, que podría desfavorecer la principal fuente generadora de riqueza, el sector agropecuario, que atraviesa una situación depresiva. Sin embargo, basados en las circunstancias menos pesimista descrita del panorama económico, varios analistas pronostican para el 2023 una significativa recuperación en el ritmo de crecimiento del PIB. (4.0%).

En esa línea de este razonamiento, si se adhiere a los pronósticos, en cuanto a un optimismo moderado de repunte por aplicación del anunciado Plan de Reactivación Económica 2021-2023, que podría favorecer el mantenimiento de la proyección ascendente de los negocios de seguros, lo cual se situaría a igual nivel de 2021-2022, en torno al 10% de crecimiento

de la producción en el 2023. Este escenario optimista permitirá seguir avanzando hacia un mayor peso del sector en la economía nacional, en un momento de tanta presión económica mundial, atribuible a la lenta recuperación económica que podría experimentar las economías nacionales de la mayoría de los países mundo, impactado de alguna forma por el conflicto generado por la invasión de Ucrania por parte de Rusia.

En tal sentido, también se consideran factor preocupante el aumento en el ritmo de la tasa de inflación por encima de dos dígitos en 2022 y 2023. Con todo, como hechos paliativo existen la disposición de fuentes adicionales de financiamiento para el desarrollo, como la colocación de bonos de la deuda soberana en el mercado financiero internacional, lo que permiten sustentar un moderado optimismo sobre la posible tasa de expansión de los negocios del seguro en Paraguay.

Aunque, razonablemente esta meta sería difícil de cumplirla si no se mejora el marco institucional hacia una mayor capacidad estatal en promover la innovación y oportunidades, en el marco del cabal cumplimiento de las normativas, sin relajación del Déficit Fiscal como coeficiente del PIB para el próximo año. Así mismo, se debe tender a superar el sistema económico extractivo, que crea pobreza a un grupo y beneficia a solo unos pocos, razón por lo que se debe promover el desarrollo económico de manera más inclusivo.

Sin duda, la disposición de abundantes recursos naturales en el país, como principal atributo, ofrece las mejores oportunidades para impulsar una estrategia de crecimiento sustentable en el mediano y largo plazo, sobre todo con la presencia de la inversión extranjera directa. Al respecto, hace falta redefinir la agenda global de fortalecimiento de la institucionalidad que permita aprovechar las oportunidades, como vía para pasar a ser parte de un área geográfica más gravitante en el contexto de inserción en la economía mundial.

Debemos añadir una observación final como perspectiva, fundado en lo logrado últimamente por el sector seguros privado, con buenos resultados en varias modalidades de seguros, se espera que los ramos de seguros de Cauciones, Agropecuarios, Vida Colectivo, Responsabilidad Civil, Riesgos Varios y Automóviles son los que parecen tener un mayor potencial de crecimiento, con probable giro ascendente en los próximos años y que seguirá creciendo al ritmo de la expansión del parque automotor del país.

Lógicamente estas perspectivas se podrán concretar condicionadas a un mejoramiento de los estándares de servicios al cliente por parte de las aseguradoras y que los negocios sean operados en formas prudente y eficiente, apoyado por la creación de un entorno de mayor formalización e inclusión financiera que proporcionan una solidez y estabilidad del sistema, oportuna aplicación de tecnología operativa, buenas prácticas de Gobierno Corporativo, que deben inexcusablemente venir acompañados de otras medidas innovadoras de promoción de la actividad aseguradora, con vista a mejorar el grado de conciencia aseguradora de la población y favorecedoras de creación de valor en el sector seguros.¹

¹ Elaborado por el Economista *Miguel Angel Luque Portela*, Asunción, 09.set.2022

ANEXOS

- Anexo 1. Ranking de Producción Seguros de Automóviles -2022
- Anexo 2. Ranking de Producción Seguros de Vida Colectivo-2022
- Anexo 3. Ranking de Producción Seguros de Riesgos Varios-2022
- Anexo 4. Ranking de Producción Seguros de Incendios -2022
- Anexo 5. Ranking de Producción Seguros de Transportes-2022
- Anexo 6. Ranking de Producción de Seguros Patrimoniales – 2022
- Anexo 7. Ranking de Producción de Seguros de Personas – 2022

PARAGUAY: RANKING DE COMPAÑÍAS POR PRIMAS DE AUTOMOVILES - AÑO 2022 (En millones de Guaraníes) Anexo 1

Nº	EMPRESAS	PRIMAS	Cuota de Mercado %
01	MAPFRE PARAGUAY S.A.	253.234,0	19,14%
02	LA CONSOLIDADA S.A.	133.475,5	10,09%
03	ASEGURADORA DEL ESTE S.A.	117.401,7	8,87%
04	ASEGURADORA TAJY S.A.	81.306,7	6,14%
05	ASEGURADORA YACYRETÁ S.A.	76.803,8	5,80%
06	SEGURIDAD S.A.	65.092,9	4,92%
07	SANCOR SEGUROS DEL PARAGUAY S.A.	57.586,3	4,35%
08	ASEGURADORA PARAGUAYA S.A.	48.749,4	3,68%
09	ALIANZA- GARANTIA S.A.	43.102,3	3,26%
10	RUMBOS S.A.	39.618,1	2,99%
11	EL COMERCIO PARAGUAYO S.A.	37.465,2	2,83%
12	FENIX S.A.	32.724,2	2,47%
13	PANAL S.A.	29.773,7	2,25%
14	LA INDEPENDENCIA S.A.	27.634,6	2,09%
15	EL PRODUCTOR S.A.	26.866,9	2,03%
16	ROYAL SEGUROS S.A.	26.792,5	2,02%
17	LA RURAL S.A.	25.614,8	1,94%
18	PATRIA S.A.	25.334,6	1,91%
19	CENTRAL S.A.	23.550,4	1,78%
20	CENIT S.A.	23.306,0	1,76%
21	LA AGRICOLA S.A.	20.969,0	1,58%
22	NOBLEZA SEGUROS S.A.	20.689,2	1,56%
23	REGIONAL S.A.	20.621,6	1,56%
24	EL SOL DEL PARAGUAY S.A.	16.790,3	1,27%
25	LA PARAGUAYA S.A.	10.213,3	0,77%
26	ALFA S.A.	8.177,9	0,62%
27	SEGUROS CHACO S.A.	7.582,5	0,57%
28	ATALAYA S.A.	6.939,7	0,52%
29	SEGUROS GENERALES S.A.(SEGESA)	5.668,1	0,43%
30	FAMILIAR SEGUROS S.A.	3.983,8	0,30%

31	LA MERIDIONAL PARAGUAYA S.A.	3.772,0	0,29%
32	INTERCONTINENTAL S.A.	2.393,4	0,18%
33	ITAU SEGUROS PARAGUAY	134,2	0,01%
34	UNIVERSO S.A.	-	
35	ATLAS S.A. DE SEGUROS	-	
TOTAL		1.323.368,6	100%

23	EL SOL DEL PARAGUAY S.A.	933,3	0,19%
24	ASEGURADORA PARAGUAYA S.A.	876,4	0,17%
25	LA AGRICOLA S.A.	708,3	0,14%
26	RUMBOS S.A.	417,9	0,08%
27	LA PARAGUAYA S.A.	241,0	0,05%
28	CENTRAL S.A.	50,3	0,01%
29	EL COMERCIO PARAGUAYO S.A.	27,8	0,01%
30	EL PRODUCTOR S.A.	8,1	0,00%
31	SEGUROS GENERALES S.A.(SEGESA)	6,5	0,00%
32	SEGUROS CHACO S.A.	1,3	0,00%
33	ATALAYA S.A.	-	0,00%
34	INTERCONTINENTAL S.A.	-	0,00%
35	UNIVERSO S.A.	-	
TOTAL		501.437,9	100%

PARAGUAY: RANKING DE COMPAÑÍAS POR PRIMAS DE VIDA COLECTIVO - AÑO 2022

(En millones de Guaraníes)

Anexo 2

Nº	EMPRESAS	PRIMAS	Cuota de Mercado %
01	ASEGURADORA DEL ESTE S.A.	65.485,9	13,06%
02	FENIX S.A.	51.247,5	10,22%
03	ITAU SEGUROS PARAGUAY	49.287,2	9,83%
04	PATRIA S.A.	49.167,9	9,81%
05	SEGURIDAD S.A.	44.934,0	8,96%
06	CENIT S.A.	37.347,8	7,45%
07	ASEGURADORA TAJY S.A.	28.757,5	5,74%
08	LA CONSOLIDADA S.A.	25.792,4	5,14%
09	REGIONAL S.A.	21.131,7	4,21%
10	ASEGURADORA YACYRETÁ S.A.	21.004,3	4,19%
11	MAPFRE PARAGUAY S.A.	20.788,3	4,15%
12	PANAL S.A.	20.742,5	4,14%
13	FAMILIAR SEGUROS S.A.	18.662,2	3,72%
14	LA INDEPENDENCIA S.A.	14.883,1	2,97%
15	NOBLEZA SEGUROS S.A.	13.967,0	2,79%
16	ALIANZA- GARANTIA S.A.	3.992,8	0,80%
17	LA RURAL S.A.	2.702,1	0,54%
18	SANCOR SEGUROS DEL PARAGUAY S.A.	2.173,7	0,43%
19	ATLAS S.A. DE SEGUROS	2.129,2	0,42%
20	LA MERIDIONAL PARAGUAYA S.A.	1.554,9	0,31%
21	ROYAL SEGUROS S.A.	1.213,3	0,24%
22	ALFA S.A.	1.201,7	0,24%
23	EL SOL DEL PARAGUAY S.A.	933,3	0,19%
24	ASEGURADORA PARAGUAYA S.A.	876,4	0,17%
25	LA AGRICOLA S.A.	708,3	0,14%
26	RUMBOS S.A.	417,9	0,08%
27	LA PARAGUAYA S.A.	241,0	0,05%
28	CENTRAL S.A.	50,3	0,01%
29	EL COMERCIO PARAGUAYO S.A.	27,8	0,01%
30	EL PRODUCTOR S.A.	8,1	0,00%
31	SEGUROS GENERALES S.A.(SEGESA)	6,5	0,00%
32	SEGUROS CHACO S.A.	1,3	0,00%
33	ATALAYA S.A.	-	0,00%
34	INTERCONTINENTAL S.A.	-	0,00%
35	UNIVERSO S.A.	-	0,00%
TOTAL		501.437,9	100%

PARAGUAY: RANKING DE COMPAÑIAS POR PRIMAS RIESGOS VARIOS - AÑO 2022

(En millones de Guaraníes)

Anexo 3

Nº	EMPRESAS	PRIMAS	Cuota de Mercado %
01	ASEGURADORA DEL ESTE S.A.	55.042,4	20,65%
02	PATRIA S.A.	50.620,1	19,00%
03	FAMILIAR SEGUROS S.A.	25.309,7	9,50%
04	ASEGURADORA YACYRETÁ S.A.	24.082,5	9,04%
05	ASEGURADORA PARAGUAYA S.A.	22.250,2	8,35%
06	MAPFRE PARAGUAY S.A.	11.274,0	4,23%
07	SEGURIDAD S.A.	9.264,4	3,48%
08	SANCOR SEGUROS DEL PARAGUAY S.A.	9.237,4	3,47%
9	ALIANZA- GARANTIA S.A.	8.917,5	3,35%
10	LA MERIDIONAL PARAGUAYA S.A.	7.861,5	2,95%
11	ASEGURADORA TAJY S.A.	6.726,4	2,52%
12	REGIONAL S.A.	6.425,5	2,41%
13	NOBLEZA SEGUROS S.A.	4.772,2	1,79%
14	LA CONSOLIDADA S.A.	3.661,3	1,37%
15	FENIX S.A.	3.561,4	1,34%
16	CENIT S.A.	2.922,5	1,10%
17	ROYAL SEGUROS S.A.	2.842,0	1,07%
18	LA INDEPENDENCIA S.A.	2.235,6	0,84%
19	PANAL S.A.	1.914,9	0,72%
20	LA PARAGUAYA S.A.	1.893,3	0,71%
21	EL SOL DEL PARAGUAY S.A.	1.509,5	0,57%
22	LA AGRICOLA S.A.	1.401,7	0,53%
23	RUMBOS S.A.	1.103,8	0,41%
24	EL PRODUCTOR S.A.	606,6	0,23%
25	EL COMERCIO PARAGUAYO S.A.	297,7	0,11%
26	CENTRAL S.A.	257,4	0,10%
27	ATALAYA S.A.	256,0	0,10%
28	ATLAS S.A. DE SEGUROS	112,5	0,04%
29	SEGUROS CHACO S.A.	52,1	0,02%
30	LA RURAL S.A.	42,8	0,02%
31	SEGUROS GENERALES S.A.(SEGESA)	27,5	0,01%
32	ALFA S.A.	6,5	0,00%
33	ITAU SEGUROS PARAGUAY	1,4	0,00%
34	INTERCONTINENTAL S.A.	-	0,00%
35	UNIVERSO S.A.	-	0,00%
		266.490,3	100%

PARAGUAY: RANKING DE COMPAÑÍAS POR PRIMAS DE INCENDIOS - AÑO 2022

(En millones de Guaraníes)

Anexo 4

Nº	EMPRESAS	PRIMAS	Cuota de Mercado %
01	MAPFRE PARAGUAY S.A.	84.845,6	37,07%
02	PATRIA S.A.	25.854,3	11,30%
03	ASEGURADORA YACYRETÁ S.A.	15.478,3	6,76%
04	LA CONSOLIDADA S.A.	15.094,8	6,59%
05	SEGURIDAD S.A.	14.879,6	6,50%
06	ASEGURADORA DEL ESTE S.A.	9.205,0	4,02%
07	LA PARAGUAYA S.A.	7.746,5	3,38%
08	ALIANZA- GARANTIA S.A.	7.344,0	3,21%
09	ASEGURADORA PARAGUAYA S.A.	5.639,7	2,46%
10	ASEGURADORA TAJY S.A.	5.277,5	2,31%
11	REGIONAL S.A.	5.144,1	2,25%
12	FENIX S.A.	4.793,4	2,09%
13	CENIT S.A.	4.401,2	1,92%
14	LA RURAL S.A.	4.090,7	1,79%
15	CENTRAL S.A.	1.905,7	0,83%
16	PANAL S.A.	1.851,8	0,81%
17	SEGUROS CHACO S.A.	1.837,5	0,80%
18	EL PRODUCTOR S.A.	1.631,9	0,71%
19	EL COMERCIO PARAGUAYO S.A.	1.584,5	0,69%
20	SANCOR SEGUROS DEL PARAGUAY S.A.	1.457,8	0,64%
21	LA AGRICOLA S.A.	1.373,1	0,60%
22	EL SOL DEL PARAGUAY S.A.	1.306,0	0,57%
23	LA INDEPENDENCIA S.A.	1.027,3	0,45%
24	SEGUROS GENERALES S.A.(SEGESA)	973,1	0,43%
25	NOBLEZA SEGUROS S.A.	888,7	0,39%
26	RUMBOS S.A.	878,1	0,38%
27	LA MERIDIONAL PARAGUAYA S.A.	839,1	0,37%
28	ROYAL SEGUROS S.A.	708,7	0,31%
29	ATALAYA S.A.	524,8	0,23%
30	ALFA S.A.	164,6	0,07%
31	INTERCONTINENTAL S.A.	134,7	0,06%
32	FAMILIAR SEGUROS S.A.	10,0	0,00%
33	ATLAS S.A. DE SEGUROS	7,5	0,00%
34	UNIVERSO S.A.	-	0,00%
35	ITAU SEGUROS PARAGUAY		0,00%
TOTAL		228.899,6	100,0

**PARAGUAY: RANKING DE COMPAÑIAS POR PRIMAS DE TRANSPORTES - AÑO
2022**

(En millones de Guaraníes)

Anexo 5

Nº	EMPRESAS	PRIMAS	Cuota de Mercado %
01	MAPFRE PARAGUAY S.A.	29.126,7	21,50%
02	SEGURIDAD S.A.	21.955,5	16,21%
03	ASEGURADORA YACYRETÁ S.A.	13.037,3	9,62%
04	LA CONSOLIDADA S.A.	10.283,9	7,59%
05	SANCOR SEGUROS DEL PARAGUAY S.A.	10.063,0	7,43%
06	ALIANZA- GARANTIA S.A.	9.315,6	6,88%
07	PATRIA S.A.	7.033,4	5,19%
08	ASEGURADORA DEL ESTE S.A.	4.591,0	3,39%
09	ASEGURADORA TAJY S.A.	3.180,9	2,35%
10	REGIONAL S.A.	3.118,4	2,30%
11	EL COMERCIO PARAGUAYO S.A.	2.968,3	2,19%
12	EL SOL DEL PARAGUAY S.A.	2.825,9	2,09%
13	ASEGURADORA PARAGUAYA S.A.	2.379,0	1,76%
14	FENIX S.A.	2.184,0	1,61%
15	CENIT S.A.	1.945,2	1,44%
16	LA RURAL S.A.	1.664,4	1,23%
17	ROYAL SEGUROS S.A.	1.607,2	1,19%
18	CENTRAL S.A.	1.345,1	0,99%
19	LA PARAGUAYA S.A.	1.139,1	0,84%
20	RUMBOS S.A.	884,3	0,65%
21	LA AGRICOLA S.A.	868,3	0,64%
22	NOBLEZA SEGUROS S.A.	715,6	0,53%
23	EL PRODUCTOR S.A.	714,3	0,53%
24	PANAL S.A.	552,5	0,41%
25	SEGUROS GENERALES S.A.(SEGESA)	545,3	0,40%
26	LA MERIDIONAL PARAGUAYA S.A.	491,4	0,36%
27	LA INDEPENDENCIA S.A.	388,8	0,29%
28	SEGUROS CHACO S.A.	378,9	0,28%
29	ATALAYA S.A.	114,3	0,08%
30	ALFA S.A.	66,7	0,05%
31	INTERCONTINENTAL S.A.	1,3	0,00%
32	UNIVERSO S.A.	-	0,00%
33	ITAU SEGUROS PARAGUAY	-	0,00%
34	FAMILIAR SEGUROS S.A.	-	
35	ATLAS S.A. DE SEGUROS	-	
	TOTAL	135.485,6	100%

PARAGUAY: RANKING DE COMPAÑIAS PRIMAS SEGUROS PATRIMONIALES - 2021

(En millones de Guaraníes)

Anexo 6

Nº	EMPRESAS	PRIMAS	Cuota de Mercado %
01	MAPFRE PARAGUAY S.A.	469.374,5	18,93%
02	LA CONSOLIDADA S.A.	213.345,7	8,61%
03	ASEGURADORA DEL ESTE S.A.	212.314,8	8,56%
04	ASEGURADORA YACYRETÁ S.A.	160.695,0	6,48%
05	ASEGURADORA TAJY S.A.	142.230,1	5,74%
06	PATRIA S.A.	136.204,3	5,49%
07	SANCOR SEGUROS DEL PARAGUAY S.A.	126.913,3	5,12%
08	SEGURIDAD S.A.	124.166,9	5,01%
09	ALIANZA- GARANTIA S.A.	104.528,1	4,22%
10	ASEGURADORA PARAGUAYA S.A.	95.785,4	3,86%
11	ROYAL SEGUROS S.A.	59.319,1	2,39%
12	FENIX S.A.	53.856,6	2,17%
13	EL COMERCIO PARAGUAYO S.A.	53.525,3	2,16%
14	REGIONAL S.A.	51.728,1	2,09%
15	RUMBOS S.A.	45.179,3	1,82%
16	PANAL S.A.	39.791,3	1,61%
17	CENIT S.A.	37.200,6	1,50%
18	EL SOL DEL PARAGUAY S.A.	35.775,0	1,44%
19	LA RURAL S.A.	34.815,9	1,40%
20	LA INDEPENDENCIA S.A.	33.535,7	1,35%
21	EL PRODUCTOR S.A.	33.128,8	1,34%
22	CENTRAL S.A.	32.028,4	1,29%
23	FAMILIAR SEGUROS S.A.	30.492,2	1,23%
24	NOBLEZA SEGUROS S.A.	29.418,9	1,19%
25	LA PARAGUAYA S.A.	27.746,1	1,12%
26	LA AGRICOLA S.A.	27.038,7	1,09%
27	SEGUROS CHACO S.A.	15.875,2	0,64%
28	LA MERIDIONAL PARAGUAYA S.A.	15.275,0	0,62%
29	ALFA S.A.	11.081,9	0,45%
30	SEGUROS GENERALES S.A.(SEGESA)	9.980,7	0,40%
31	ATALAYA S.A.	9.135,7	0,37%
32	INTERCONTINENTAL S.A.	5.136,1	0,21%
33	ITAU SEGUROS PARAGUAY	2.187,1	0,09%
34	ATLAS S.A. DE SEGUROS	120,1	0,00%
35	UNIVERSO S.A.	-	0,00%
TOTAL		2.478.929,9	100%

PARAGUAY: RANKING DE COMPAÑIAS PRIMAS SEGUROS DE PERSONAS-2022

(En millones de Guaraníes) **Anexo 7**

Nº	EMPRESAS	PRIMAS	Cuota de Mercado %
01	ASEGURADORA DEL ESTE S.A.	92.301,4	15,01%
02	ASEGURADORA TAJY S.A.	59.973,3	9,75%
03	PATRIA S.A.	52.479,3	8,53%
04	FENIX S.A.	52.097,3	8,47%
05	ITAU SEGUROS PARAGUAY	49.906,6	8,11%
06	SEGURIDAD S.A.	45.245,1	7,36%
07	CENIT S.A.	39.175,5	6,37%
08	LA CONSOLIDADA S.A.	27.886,6	4,53%
09	MAPFRE PARAGUAY S.A.	26.173,8	4,26%
10	ASEGURADORA YACYRETÁ S.A.	22.858,9	3,72%
11	PANAL S.A.	22.008,7	3,58%
12	REGIONAL S.A.	21.577,2	3,51%
13	LA RURAL S.A.	20.985,2	3,41%
14	FAMILIAR SEGUROS S.A.	20.356,3	3,31%
15	LA INDEPENDENCIA S.A.	15.290,3	2,49%
16	NOBLEZA SEGUROS S.A.	14.629,2	2,38%
17	ALIANZA- GARANTIA S.A.	5.891,4	0,96%
18	SANCOR SEGUROS DEL PARAGUAY S.A.	4.268,8	0,69%
19	RUMBOS S.A.	3.320,8	0,54%
20	ASEGURADORA PARAGUAYA S.A.	3.240,8	0,53%
21	ALFA S.A.	2.675,7	0,44%
22	ROYAL SEGUROS S.A.	2.659,9	0,43%
23	ATLAS S.A. DE SEGUROS	2.250,4	0,37%
24	LA MERIDIONAL PARAGUAYA S.A.	1.786,3	0,29%
25	EL SOL DEL PARAGUAY S.A.	1.618,4	0,26%
26	LA AGRICOLA S.A.	1.038,6	0,17%
27	LA PARAGUAYA S.A.	671,9	0,11%

28	ATALAYA S.A.	489,6	0,08%
29	SEGUROS CHACO S.A.	438,2	0,07%
30	CENTRAL S.A.	411,3	0,07%
31	EL COMERCIO PARAGUAYO S.A.	404,5	0,07%
32	EL PRODUCTOR S.A.	387,0	0,06%
33	INTERCONTINENTAL S.A.	332,0	0,05%
34	SEGUROS GENERALES S.A.(SEGESA)	205,9	0,03%
35	UNIVERSO S.A.	-	0,00%
TOTAL		615.036,2	100%

PARAGUAY: ANALISIS DE COYUNTURA DEL MERCADO ASEGURADOR – 2020/ 2021

INDICE

PÁGINA

1.	INTRODUCCION	
2.	COMPORTAMIENTO RECIENTE	
2.1	Evolución de la Producción – 2020-2021	1
2.2	Evolución de la Producción por Modalidades de Seguros	6
2.3	Estructura de la Producción por Modalidades de Seguros	7
2.4	Evolución de los Siniestros – 2020-2021	11
2.5	Estructura de los Siniestros	12
3	RESULTADOS DEL NEGOCIO DE SEGUROS	
3.1	Compañías de Seguros que Crecieron y Decrecieron en el 2022	13
3.2	Compañías de Seguros que Ganaron y Perdieron en el 2022	15
	Empresas de Seguros con Resultados Técnicos Positivos y Negativos	18
3.4	Compañías de Seguros que Aumentaron y Disminuyeron su Patrimonio en el 2022	18
3.5	Compañías de Seguros que Incrementaron y Disminuyeron sus Inversiones en el 2022	20
3.6	Índices Primas/Deudas de Asegurados	21
3.7	Índice Premios/Gastos de Explotación	22
3.8	Índice Primas/Gastos de Intermediación	24
3.9	Índice Primas/Primas Cedidas	25
3.10	Índice de Recuperos de Siniestros	26
3.11	Índice de Siniestralidad	28
4.	POSICIONAMIENTO DE EMPRESAS DE SEGUROS EN EL MERCADO	

4.1 Ranking de Todas las Compañía de Seguros por Producción 2022	29
4.2 Ranking de Empresas de Seguros por Producción	31
4.3 Ranking de Empresas de Seguros en Producción por Ramos	32
4.4 Ranking de Empresas de Seguros por Patrimonio	32
4.5 Ranking de Empresas de Seguros por Inversiones	35
4.6	36

5. SITUACION FINANCIERA DE LAS COMPAÑIAS DE SEGUROS

5.1 Indicadores Financieros	37
------------------------------------	-----------

6. CONSIDERACIONES FINALES	39
-----------------------------------	-----------

7. PERSPECTIVA PARA 2023	40
---------------------------------	-----------

Anexos

Elaborado por Miguel Angel Luque Portela, Asunción, 09.set.2022